



# **COMUNE DI VERZUOLO**

## **RELAZIONE AL RENDICONTO DI GESTIONE E NOTA INTEGRATIVA ESERCIZIO 2019**

Articolo 11 comma 6 D.Lgs. nr. 118 del 23 giugno 2011

## INTRODUZIONE

In relazione a quanto previsto dall'art. 11 c. 1 e 4 del Decreto Legislativo 118 del 23.06.2011, dall'art. 151 c. 6 e dall'art. 231 del "Testo unico delle leggi sull'ordinamento degli Enti Locali" e dal vigente Regolamento di Contabilità, la Giunta Comunale predispose e presenta all'esame ed approvazione del Consiglio Comunale il rendiconto della gestione per l'esercizio finanziario 2019, corredato della presente "Relazione al rendiconto della gestione". La relazione assume valore anche come nota integrativa all'esercizio 2019, La finalità principale del Rendiconto della gestione è quella di illustrare l'operato dell'Amministrazione nell'esercizio appena concluso evidenziando i risultati conseguiti in funzione degli indirizzi espressi dal Consiglio con l'approvazione del Bilancio di Previsione.

Il rendiconto della gestione, predisposto sulla base delle disposizioni previste dall'articolo nr. 11 c. 6 del medesimo decreto, è composto da:

1. Conto del Bilancio
2. Quadro generale riassuntivo
3. Verifica degli equilibri
4. Stato Patrimoniale
5. Conto Economico

ed è corredato dai seguenti allegati obbligatori:

- a) il prospetto dimostrativo del risultato di amministrazione;
- b) il prospetto concernente la composizione, per missioni e programmi, del fondo pluriennale vincolato;
- c) il prospetto concernente la composizione del fondo crediti di dubbia esigibilità;
- d) il prospetto degli accertamenti per titoli, tipologie e categorie;
- e) il prospetto degli impegni per missioni, programmi e macroaggregati;
- f) la tabella dimostrativa degli accertamenti assunti nell'esercizio in corso e negli esercizi precedenti imputati agli esercizi successivi;
- g) la tabella dimostrativa degli impegni assunti nell'esercizio in corso e negli esercizi precedenti imputati agli esercizi successivi;
- h) il prospetto rappresentativo dei costi sostenuti per missione;
- i) il prospetto delle spese sostenute per l'utilizzo di contributi e trasferimenti da parte di organismi comunitari e internazionali;
- j) il prospetto delle spese sostenute per lo svolgimento delle funzioni delegate dalle regioni;
- k) il prospetto dei dati SIOPE;
- l) l'elenco dei residui attivi e passivi provenienti dagli esercizi anteriori a quello di competenza, distintamente per esercizio di provenienza e per capitolo;
- m) l'elenco dei crediti inesigibili, stralciati dal conto del bilancio, sino al compimento dei termini di prescrizione;
- n) la presente relazione sulla gestione dell'organo esecutivo;
- o) la relazione del collegio dei revisori dei conti.

La relazione al Rendiconto della gestione esprime le valutazioni di efficacia dell'azione condotta sulla base dei risultati conseguiti, evidenzia i criteri di valutazione e le principali voci del conto di bilancio e del conto economico-patrimoniale. In altre parole si può considerare il momento conclusivo del processo di programmazione e controllo e ne esplicita in termini descrittivi, dettagliati e prospettici l'andamento.

Si dà infine atto che:

- il tesoriere, l'economista, gli agenti contabili e i consegnatari di beni hanno regolarmente depositato i propri rendiconti ai sensi degli art. 226 e 233 del "Testo unico delle leggi sull'ordinamento degli Enti Locali";
- si rileva che i prospetti delle Entrate e delle Spese dei dati SIOPE del mese di dicembre, allegati al Rendiconto e contenenti i valori cumulati dell'esercizio in corso e il prospetto relativo alle disponibilità liquide, coincidono con i dati contabili e le rilevazioni del Tesoriere.
- dalle attestazioni rese dai responsabili dei servizi/aree, dagli amministratori, dal Segretario Comunale e agli atti dell'ufficio Ragioneria non si rilevano debiti fuori bilancio relativi all'esercizio in corso.
- l'Ente si avvale del sistema informativo integrato Sipal per la gestione della Contabilità Finanziaria, Economica e Patrimoniale. Le procedure per la registrazione delle Entrate e delle Spese rilevano contestualmente ed in modo automatico tutti gli aspetti contabili interessati e sono conformi alle disposizioni e ai modelli previsti dalla vigente normativa.

**CONTABILITÀ FINANZIARIA:** il ruolo fondamentale della Contabilità Finanziaria è quello dell'autorizzazione della gestione; essa è uno strumento di rilevazione indispensabile per soddisfare le esigenze di controllo e legittimità dell'azione amministrativa delle Pubbliche Amministrazioni. Il risultato della gestione finanziaria determina l'avanzo o il disavanzo di amministrazione.

**CONTABILITÀ ECONOMICA:** è invece il sistema contabile tipico in Italia delle aziende private che prescinde dall'autorizzazione, ma rileva in modo più ampio i fatti della gestione nel momento della loro effettiva realizzazione potendo in tal modo stimolare l'adozione di logiche manageriali nella gestione degli Enti.

**CONTABILITÀ PATRIMONIALE:** riassume la consistenza del Patrimonio al termine dell'esercizio evidenziando le variazioni intervenute nel corso dello stesso rispetto ai valori del precedente Rendiconto.

# SOMMARIO

<b>INTRODUZIONE.....</b>	<b>2</b>
<b>CONTO DEL BILANCIO.....</b>	<b>7</b>
<b>1 - ANALISI DEI RISULTATI DELLA GESTIONE.....</b>	<b>8</b>
<b>NOTA INTEGRATIVA.....</b>	<b>8</b>
1.1 RISULTATO DI AMMINISTRAZIONE.....	8
ELENCO ANALITICO DELLE RISORSE ACCANTONATE.....	10
ELENCO ANALITICO DELLE RISORSE VINCOLATE.....	11
ELENCO ANALITICO DELLE RISORSE DESTINATE AGLI INVESTIMENTI.....	21
DIMOSTRAZIONE DEL RISULTATO DI AMMINISTRAZIONE.....	26
PROSPETTO ANALITICO DEL RISULTATO DI AMMINISTRAZIONE.....	27
PROSPETTO PLURIENNALE DEL RISULTATO DI AMMINISTRAZIONE.....	29
1.2 FONDO PLURIENNALE VINCOLATO.....	30
FONDO PLURIENNALE VINCOLATO DA ESERCIZI PRECEDENTI.....	31
FONDO PLURIENNALE VINCOLATO DI NUOVA ISTITUZIONE.....	32
1.3 FONDO CREDITI DI DUBBIA ESIGIBILITÀ.....	33
ANDAMENTO PLURIENNALE DEL FONDO CREDITI DI DUBBIA ESIGIBILITÀ.....	33
ACCANTONAMENTI VOLONTARI AL FONDO CREDITI DI DUBBIA ESIGIBILITÀ.....	35
1.4 EQUILIBRIO DI BILANCIO.....	36
ANDAMENTO PLURIENNALE DELL'EQUILIBRIO.....	36
1.5 INDICATORI FINANZIARI ED ECONOMICI.....	39
GRADO DI AUTONOMIA FINANZIARIA.....	39
PRESSIONE FISCALE LOCALE E RESTITUZIONE ERARIALE PRO-CAPITE.....	40
GRADO DI RIGIDITÀ DEL BILANCIO.....	40
GRADO DI RIGIDITÀ PRO-CAPITE.....	41
COSTO DEL PERSONALE.....	42
PARAMETRI DI DEFICIT STRUTTURALE.....	42
1.6 TEMPESTIVITÀ DI PAGAMENTO.....	44
PROSPETTO DELL'INDICE TRIMESTRALE E ANNUALE DI TEMPESTIVITÀ DEI PAGAMENTI.....	45
PROSPETTO PLURIENNALE DELL'INDICE ANNUALE DI TEMPESTIVITÀ DEI PAGAMENTI.....	54
<b>2 - ANALISI DEGLI STANZIAMENTI.....</b>	<b>55</b>
2.1 PREVISIONI APPROVATE.....	55
2.2 VARIAZIONI DI BILANCIO.....	56
VARIAZIONI DI BILANCIO.....	56
VARIAZIONI DI BILANCIO CHE COINVOLGONO L'AVANZO DI AMMINISTRAZIONE.....	59
VARIAZIONI DI BILANCIO CHE COINVOLGONO IL FONDO DI RISERVA.....	59
VARIAZIONI DI BILANCIO CHE COINVOLGONO L'ANTICIPAZIONE DI CASSA.....	61
2.3 ASSESTAMENTO DI BILANCIO.....	62
ASSESTATO DI COMPETENZA.....	62
ASSESTATO DI RESIDUO.....	64
ASSESTATO DI CASSA.....	66
ANDAMENTO DELL'ASSESTATO PLURIENNALE DELLE ENTRATE DI COMPETENZA.....	68
ANDAMENTO DELL'ASSESTATO PLURIENNALE DELLE SPESE DI COMPETENZA.....	69
<b>3 - ANALISI DELLA GESTIONE DELLA COMPETENZA.....</b>	<b>70</b>
3.1 QUADRO GENERALE RIASSUNTIVO DELLA GESTIONE DI COMPETENZA.....	70
3.2 ANALISI DELL'ENTRATA.....	71
PROSPETTO PLURIENNALE DELL'ACCERTATO DI COMPETENZA.....	72
ANALISI DELLE ENTRATE DI COMPETENZA PER TITOLO.....	73
TITOLO 1 - ENTRATE CORRENTI DI NATURA TRIBUTARIA, CONTRIBUTIVA E PEREQUATIVA.....	73
TITOLO 2 - TRASFERIMENTI CORRENTI.....	75
TITOLO 3 - ENTRATE EXTRATRIBUTARIE.....	77
TITOLO 4 - ENTRATE IN CONTO CAPITALE.....	79
TITOLO 5 - ENTRATE DA RIDUZIONE DI ATTIVITÀ FINANZIARIE.....	81

TITOLO 6 - ACCENSIONE DI PRESTITI.....	83
TITOLO 7 - ANTICIPAZIONI DA ISTITUTO TESORIERE/CASSIERE.....	85
TITOLO 9 - ENTRATE PER CONTO DI TERZI E PARTITE DI GIRO.....	87
3.3 ANALISI DELLA SPESA.....	89
PROSPETTO PLURIENNALE DELL'IMPEGNATO DI COMPETENZA.....	90
ANALISI DELLE SPESE DI COMPETENZA PER TITOLO.....	91
TITOLO 1 - SPESE CORRENTI.....	91
TITOLO 2 - SPESE IN CONTO CAPITALE.....	94
TITOLO 3 - SPESE PER INCREMENTO DI ATTIVITÀ FINANZIARIE.....	96
TITOLO 4 - RIMBORSO DI PRESTITI.....	98
TITOLO 5 - CHIUSURA ANTICIPAZIONI DA ISTITUTO TESORIERE/CASSIERE.....	100
TITOLO 7 - SPESE PER CONTO TERZI E PARTITE DI GIRO.....	102
4 - ANALISI DELLA GESTIONE DEI RESIDUI.....	104
4.1 ANALISI DELL'ENTRATA.....	106
PROSPETTO PLURIENNALE DEI RESIDUI ATTIVI DA RIPORTARE.....	108
4.2 ANALISI DELLA SPESA.....	109
PROSPETTO PLURIENNALE DEI RESIDUI PASSIVI DA RIPORTARE.....	110
5 - ANALISI DELLA GESTIONE DELLA CASSA.....	111
5.1 QUADRO GENERALE RIASSUNTIVO DELLA GESTIONE DI CASSA.....	111
5.2 ANALISI DELL'ENTRATA.....	112
PROSPETTO PLURIENNALE DELLE RISCOSSIONI.....	113
5.3 ANALISI DELLA SPESA.....	114
PROSPETTO PLURIENNALE DEI PAGAMENTI.....	115
6 - ANALISI DEL BUDGET DI COMPETENZA PER RESPONSABILE.....	116
6.1 ANALISI DELL'ENTRATA.....	116
PROSPETTO PLURIENNALE DELL'ACCERTATO DI COMPETENZA PER RESPONSABILE.....	117
6.2 ANALISI DELLA SPESA.....	118
PROSPETTO PLURIENNALE DELL'IMPEGNATO DI COMPETENZA PER RESPONSABILE.....	119
7 - APPROFONDIMENTI.....	120
7.1 PROSPETTO COMPARATIVO DELL'ASSESTATO DI COMPETENZA.....	120
7.2 OPERE PUBBLICHE.....	122
NUOVI INVESTIMENTI.....	122
LA SITUAZIONE INVESTIMENTI DELL'ENTE E' QUELLA RIPORTATA NEL PROSPETTO SEGUENTE:....	122
INVESTIMENTI IN CORSO DI REALIZZAZIONE.....	123
7.3 RICORSO, SOSTENIBILITÀ E ANDAMENTO DELL'INDEBITAMENTO.....	127
NUOVI MUTUI APERTI DURANTE L'ESERCIZIO.....	127
ANDAMENTO PLURIENNALE DELL'INDEBITAMENTO.....	129
SOSTENIBILITÀ INDEBITAMENTO A MEDIO/LUNGO TERMINE.....	131
INDEBITAMENTO A BREVE TERMINE.....	132
INDEBITAMENTO DA STRUMENTI DERIVATI.....	132
7.4 TRIBUTI E TARIFFE.....	133
IUC.....	133
IMPOSTA MUNICIPALE PROPRIA (IMU).....	133
TRIBUTO PER I SERVIZI INDIVISIBILI (TASI).....	134
TASSA SUI RIFIUTI (TARI).....	135
ADDIZIONALE COMUNALE IRPEF.....	139
TASSA OCCUPAZIONE SPAZI ED AREE PUBBLICHE (TOSAP).....	140
IMPOSTA COMUNALE SULLA PUBBLICITÀ.....	141
IMPOSTA DI SOGGIORNO.....	141
POLITICA TARIFFARIA DEI SERVIZI.....	142
7.5 ANALISI DELLE ENTRATE DA TRASFERIMENTI CORRENTI.....	143
7.6 REPERIMENTO E IMPIEGO DI RISORSE STRAORDINARIE.....	146
ENTRATE STRAORDINARIE.....	146
SPESE STRAORDINARIE.....	147

7.7 DIRITTI REALI DI GODIMENTO.....	149
ACQUISIZIONE.....	149
PROSPETTO PLURIENNALE DELL'IMPEGNATO PER L'ACQUISIZIONE DI DIRITTI REALI DI GODIMENTO.....	149
ALIENAZIONE.....	150
PROSPETTO PLURIENNALE DELL'ACCERTATO PER L'ALIENAZIONE DI DIRITTI REALI DI GODIMENTO.....	150
7.8 PERMESSI DI COSTRUIRE.....	151
7.9 RISORSE UMANE.....	152
7.10 ANDAMENTO PLURIENNALE DELLA SPESA DI PERSONALE.....	164
7.11 ANALISI DELLA SPESA PER L'ACQUISTO DI BENI E SERVIZI.....	165
<b>CONTO ECONOMICO PATRIMONIALE.....</b>	<b>167</b>
1 - CONTO ECONOMICO PLURIENNALE.....	173
2 - STATO PATRIMONIALE ATTIVO PLURIENNALE.....	176
3 - STATO PATRIMONIALE PASSIVO PLURIENNALE.....	179
4 - APPROFONDIMENTI.....	181
4.1 QUADRATURA SINTETICA FINALE DEI CREDITI CON I RESIDUI ATTIVI.....	181
4.2 QUADRATURA SINTETICA FINALE DEI DEBITI CON I RESIDUI PASSIVI.....	182
4.3 ELENCO DEGLI ORGANISMI, ENTI STRUMENTALI E SOCIETÀ CONTROLLATE E PARTECIPATE....	183
4.4 VARIAZIONI ANNUALI AL PATRIMONIO NETTO.....	188
4.5 CREDITI STRALCIATI.....	189
4.6 ANALISI DEL CREDITO E DEBITO IVA ANNUO.....	190
4.7 ANDAMENTO PLURIENNALE DEL CREDITO/DEBITO IVA.....	190
4.8 GARANZIE PRESTATE DALL'ENTE A TERZI.....	191
4.9 PROVENTI E ONERI STRAORDINARI.....	192
4.10 ANALISI DEL PATRIMONIO IMMOBILIARE.....	193
<b>CONCLUSIONE.....</b>	<b>195</b>

# **CONTO DEL BILANCIO**

**1 - ANALISI DEI RISULTATI DELLA GESTIONE****NOTA INTEGRATIVA****1.1 RISULTATO DI AMMINISTRAZIONE**

Il risultato di amministrazione è calcolato secondo i dettami della sezione 9.2 del principio contabile applicato concernente la Contabilità Finanziaria allegato al D.Lgs. 118/11: al Fondo di Cassa (aggiornato al 31 dicembre dall'importo dei Mandati e delle Reversali dell'esercizio) è necessario sommare i residui attivi e sottrarre i residui passivi e il Fondo Pluriennale Vincolato risultanti dal procedimento di ricognizione e riaccertamento.

L'eventuale avanzo o disavanzo che ne risulta è composto da due distinte componenti: il risultato della gestione degli anni precedenti (o dei residui) e il risultato della gestione di competenza; di seguito, a titolo prettamente informativo, è stato implementato il prospetto ufficiale D.Lgs. 118/11 in modo da evidenziarne la ripartizione.

Si precisa che un eventuale disavanzo della gestione di competenza, lungi dall'evidenziare criticità relativamente alla sana gestione finanziaria, rappresenta la differenza tra gli accertamenti - con l'esclusione quindi dell'avanzo di amministrazione applicato - e gli impegni e il Fondo Pluriennale Vincolato, comprensivi di quelli finanziati con il predetto avanzo.

	Gestione			Totale
	Residui	Competenza		
Fondo di cassa al 1 Gennaio 2019				<b>2.167.325,46</b>
Riscossioni	+	1.152.950,27	4.156.132,33	<b>5.309.082,60</b>
Pagamenti	-	794.799,52	4.761.999,04	<b>5.556.798,56</b>
<b>Saldo di cassa al 31 Dicembre 2019</b>	=			<b>1.919.609,50</b>
Pagamenti per azioni esecutive non regolarizzate al 31 dicembre 2019	-			<b>0,00</b>
<b>Fondo di cassa al 31 Dicembre 2019</b>	=			<b>1.919.609,50</b>
Residui Attivi	+	420.644,67	1.525.497,45	<b>1.946.142,12</b>
<i>di cui derivanti da accertamenti di tributi effettuati sulla base della stima del dipartimento delle finanze</i>				<b>352.034,99</b>
Residui Passivi	-	133.406,51	1.271.735,78	<b>1.405.142,29</b>
Fondo Pluriennale Vincolato per Spese Correnti	-			<b>113.189,48</b>
Fondo Pluriennale Vincolato per Spese in Conto Capitale	-			<b>1.124.079,78</b>
<b>Risultato di Amministrazione al 31 Dicembre 2019</b>	=			<b>1.223.340,07</b>

Il vigente D.Lgs. 118/11 richiede una ripartizione del risultato di amministrazione in fondi accantonati, vincolati, destinati e liberi, a loro volta suddivise in base alla derivazione o alla destinazione.

Questo dettaglio, molto più puntuale rispetto al passato, ci permette di evidenziare le voci più rilevanti e dettagliarne la funzione :

- 1) **Fondo crediti di dubbia esigibilità** : calcolato facendo riferimento all'importo complessivo dei residui attivi e secondo i criteri indicati nel principio applicato n. 3.3 e nell'esempio n. 5 in appendice del suddetto principio contabile applicato, è il risultato dell'omonimo prospetto allegato al Rendiconto.



Ai sensi di quanto previsto dal TUEL, in caso di incapienza del risultato di amministrazione la quota del Fondo Crediti di Dubbia Esigibilità non compresa nel risultato di amministrazione è iscritta come posta a se stante della Spesa nel Bilancio di Previsione.

Per maggiori informazioni relative al fondo, si rimanda alla rispettiva sessione.

- 2) **Fondo rischi spese legali** : l'Ente è tenuto ad accantonare le risorse previste per il pagamento degli oneri da sentenze di contenzioso (necessarie alla copertura degli eventuali impegni derivanti dalla sentenza definitiva) stanziando nell'esercizio le relative spese che, a Rendiconto, incrementeranno il risultato di amministrazione accantonato costituendo un apposito fondo rischi.  
In questi casi infatti si è in presenza di una obbligazione passiva condizionata al verificarsi di un evento (l'esito del giudizio o del ricorso), con riferimento al quale non è possibile impegnare alcuna spesa fino al verificarsi di esso.
- 3) **Fondo indennità di fine mandato** : la liquidazione al Sindaco è una spesa potenziale dell'Ente per la quale si ritiene opportuno un apposito accantonamento tra le spese del Bilancio di Previsione; su tale posta non è possibile né impegnare né pagare e, a fine esercizio, la conseguente economia di bilancio confluisce nella quota accantonata del risultato di amministrazione, immediatamente utilizzabile.
- 4) **Vincolo derivante dall'imposta di soggiorno** : come previsto dall'art. 4 c. 1 del D.Lgs. 23/2011 che istituisce l'imposta di soggiorno "il relativo gettito è destinato a finanziare interventi in materia di turismo, ivi compresi quelli a sostegno delle strutture ricettive, nonché interventi di manutenzione, fruizione e recupero dei beni culturali ed ambientali locali, nonché dei relativi servizi pubblici locali.". Risorse derivanti da tale imposta non utilizzate durante l'esercizio confluiscono nella sezione vincolata del risultato di amministrazione.
- 5) **Vincoli formalmente istituiti dall'Ente** : si tratta di spese specifiche - gran parte delle quali in investimento - individuate dall'Amministrazione facendo ricorso ad entrate straordinarie (non aventi quindi natura ricorrente) già accertate e riscosse.

#### **Composizione del Risultato di Amministrazione al 31 Dicembre 2019**

Fondo Crediti di Dubbia Esigibilità al 31 Dicembre 2019	137.130,27
Fondo anticipazioni liquidità	0,00
Fondo perdite società partecipate	0,00
Fondo contenzioso	0,00
Altri accantonamenti	31.282,38
<b>Totale Parte Accantonata</b>	<b>168.412,65</b>
Vincoli derivanti da leggi e dai principi contabili	129.398,80
Vincoli derivanti da trasferimenti	380.411,23
Vincoli derivanti dalla contrazione di mutui	542,10
Vincoli formalmente attribuiti dall'Ente	0,00
Altri Vincoli	14.858,67
<b>Totale Parte Vincolata</b>	<b>525.210,80</b>
<b>Parte Destinata agli investimenti</b>	<b>233.216,42</b>
<b>Totale Parte Disponibile</b>	<b>296.500,20</b>

## ELENCO ANALITICO DELLE RISORSE ACCANTONATE

Capitolo di Spesa	Descrizione	Risorse accantonate al 01/01/2019 (a)	Risorse accantonate applicate al bilancio dell'esercizio 2019 (con segno -) (b)	Risorse accantonate stanziare nella spesa del bilancio dell'esercizio 2019 (c)	Variazione accantonamenti effettuata in sede di rendiconto (con segno +/-) (d)	Risorse accantonate nel risultato di amministrazione al 31/12/2019 (e)=(a)+(b)+(c)+(d)
	<b>Fondo anticipazioni di liquidità:</b>					
	<b>Totale Accantonamento - Fondo anticipazioni di liquidità:</b>	<b>0,00</b>	<b>0,00</b>	<b>0,00</b>	<b>0,00</b>	<b>0,00</b>
	<b>Fondo perdite società partecipate:</b>					
	<b>Totale Accantonamento - Fondo perdite società partecipate:</b>	<b>0,00</b>	<b>0,00</b>	<b>0,00</b>	<b>0,00</b>	<b>0,00</b>
	<b>Fondo contenzioso:</b>					
	<b>Totale Accantonamento - Fondo contenzioso:</b>	<b>0,00</b>	<b>0,00</b>	<b>0,00</b>	<b>0,00</b>	<b>0,00</b>
	<b>Fondo crediti di dubbia esigibilità:</b>					
1271/31	FONDO CREDITI DI DUBBIA E DIFFICILE ESAGIONE DI PARTE CORRENTE	185.532,78	-58.722,20	10.319,69	0,00	137.130,27
	<b>Totale Accantonamento - Fondo crediti di dubbia esigibilità:</b>	<b>185.532,78</b>	<b>-58.722,20</b>	<b>10.319,69</b>	<b>0,00</b>	<b>137.130,27</b>
	<b>Altri accantonamenti:</b>					
1272/99	ALTRI FONDI- ALTRI FONDI N.A.C- ACCANTONAMENTI - INDENNITA' FINE RAPPORTO SINDACO 2019	6.241,03	-6.241,03	1.099,00	-0,53	1.098,47
1274/41	ALTRI FONDI - FONDO RINNOVI CONTRATTUALI	19.034,91	0,00	11.149,00	0,00	30.183,91
4066/99	ALTRI FONDI -ALTRI ACCANTONAMENTI IN CONTO CAPITALE - FONDO INNOVAZIONE (ART. 113 CODICE DEI CONTRAT	1.090,01	0,00	5.000,00	-6.090,01	0,00
	<b>Totale Accantonamento - Altri accantonamenti:</b>	<b>26.365,95</b>	<b>-6.241,03</b>	<b>17.248,00</b>	<b>-6.090,54</b>	<b>31.282,38</b>
	<b>TOTALE:</b>	<b>211.898,73</b>	<b>-64.963,23</b>	<b>27.567,69</b>	<b>-6.090,54</b>	<b>168.412,65</b>

## ELENCO ANALITICO DELLE RISORSE VINCOLATE

Capitolo di Entrata	Descrizione	Capitolo di Spesa	Descrizione	Risorse vinc. nel risultato di amministr. al 01/01/2019	Risorse vinc. applicate al bilancio dell'eser. 2019	Entrate vinc. accertate nell'eser. 2019	Impegni eser. 2019 finanziati da entrate vinc. accertate nell'eser. o da quote vinc. del risultato di amministr.	F.P.V al 31/12/2019 finanziato da entrate vinc. accertate nell'eser. o da quote vinc. del risultato di amministr.	Cancellazione di residui attivi vinc. o eliminazione del vinc. su quote del risultato di amministr. (+) e cancellazione di residui passivi finanziati da risorse vinc. (-) (gestione dei residui)	Cancellazione dell'eser. 2019 di impegni finanziati fa F.P.V dopo l'approvazione del rendiconto dell'eser. 2018 non reimpegnati nell'eser. 2019	Risorse vinc. nel bilancio al 31/12/2019	Risorse vinc al 31/12/2019
				(a)	(b)	(c)	(d)	(e)	(f)	(g)	(h)=(b)+(c)-(d)-(e)+(g)	(i) = (a)+(c)-(e)-(f)+(g)
			<b>Vincoli derivanti dalla legge:</b>									
3049/1	PROVENTI DA MULTE E SANZIONI PER VIOLAZIONI DELLE NORME DEL CODICE DELLA STRADA A CARICO DELLE FAMIG		VIABILITA' - INFRASTRUTTURE STRADALI CAP.,1844/298 SOLO PER IL 2019	0,00	0,00	11.850,00	2.319,66	0,00	0,00	0,00	9.530,34	9.530,34
3049/12	PROVENTI DA MULTE E SANZIONI PER VIOLAZIONI DELLE NORME DEL CODICE DELLA STRADA A CARICO DELLE FAMIG		VINCOLO AI SENSI DI LEGGE	0,00	0,00	204,62	0,00	0,00	0,00	0,00	204,62	204,62
3049/31	PROVENTI DA MULTE E SANZIONI PER VIOLAZIONI DELLE NORME DEL CODICE DELLA STRADA A CARICO DELLE IMPRE		VINCOLI AI SENSI DI LEGGE	0,00	0,00	3.557,20	0,00	0,00	0,00	0,00	3.557,20	3.557,20

3049/32	PROVENTI DA MULTE E SANZIONI PER VIOLAZIONI DELLE NORME DEL CODICE DELLA STRADA A CARICO DELLE IMPRE		VINCOLI AI SENSI DI LEGGE	0,00	0,00	2.054,00	0,00	0,00	0,00	0,00	2.054,00	2.054,00
3049/	SANZIONI CODICE DELLA STRADA		VIABILITA'- CAP. 1844/298 per 24.646,20 1845/298 per 2.222,78 POLIZIA LOCALE cap. 1287/22 per 15.040,79 per 2019	60.087,43	41.909,77	0,00	41.909,77	0,00	0,00	0,00	0,00	18.177,66
3060/200	PROVENTI SERVIZI PUBBLICI ASS.ZA SC.TRASP.REF.E ALTRI SERVIZI SERVIZIO ESTATE RAGAZZI SERV.RILEVANTE		SERVIZI AUSILIARI ALL'ISTRUZIONE	2.255,97	0,00	0,00	0,00	0,00	0,00	0,00	0,00	2.255,97
3218/10	PROVENTI DA PESA PUBBLICA S.R.F.I.		PESO PUBBLICO	107,23	0,00	0,00	0,00	0,00	0,00	0,00	0,00	107,23
4001/999	ALIENAZIONE DI ALTRI MEZZI DI TRASPORTO AD USO CIVILE, DI SICUREZZA E ORDINE PUBBLICO N.A.C.		VINCOLO PER ESTINZIONE PRESTITI	18,00	0,00	0,00	0,00	0,00	0,00	0,00	0,00	18,00
4003/12	CESSIONE DI TERRENI EDIFICABILI - AREE PRGC		VINCOLO PER ESTINZIONE PRESTITI	16.372,10	0,00	0,00	0,00	0,00	0,00	0,00	0,00	16.372,10
4003/999	CESSIONE DI TERRENI N.A.C.		VINCOLO PER ESTINZIONE PRESTITI	1.604,90	0,00	1.262,15	0,00	0,00	0,00	0,00	1.262,15	2.867,05
4017/1	ALIENAZIONE DI DIRITTI REALI CONCESSIONI CIMITERIALI - AREE		VINCOLO PER ESTINZIONE PRESTITI	10.621,77	0,00	0,00	0,00	0,00	0,00	0,00	0,00	10.621,77
4017/11	ALIENAZIONE DI DIRITTI REALI		VINCOLO PER ESTINZIONE PRESTITI	4.286,30	0,00	238,00	0,00	0,00	0,00	0,00	238,00	4.524,30

	CONCESSIONI CIMITERIALI - AREE											
4017/11 1	ALIENAZIONE DI DIRITTI REALI - AREE CIMITERIALI		VINCOLO PER ESTINZIONE PRESTITI	112,20	0,00	0,00	0,00	0,00	0,00	0,00	0,00	112,20
4055/1	PERMESSI DI COSTRUIRE - PROVENTI DA CONCESSIONI EDILIZIE		VIABILITA' E INFRASTRUTTURE STRADALI cap. 3804/12 /fpv 36871,35 4053/15 fpv 4018,02  3087/411 per 6000 3804/351 per 5538,31	47.145,81	47.145,81	28.367,02	11.538,31	40.889,37	432,79	0,00	23.085,15	23.517,94
	AVANZO ECONOMICO PER SPESE SERVIZIO IDRICO INTEGRATO : DEPURATORE	3949/	SERVIZIO IDRICO INTEGRATO	35.478,42	0,00	0,00	0,00	0,00	0,00	0,00	0,00	35.478,42
	ENTRATE CORRENTI PER TRATTAMENTO ACCESSORIO AL PERSONALE		TRATTAMENTO ACCESSORIO AL PERSONALE	3.406,33	0,00	0,00	0,00	0,00	3.406,33	0,00	0,00	0,00
			<b>Totale vincoli derivanti dalla legge:</b>	<b>181.496,46</b>	<b>89.055,58</b>	<b>47.532,99</b>	<b>55.767,74</b>	<b>40.889,37</b>	<b>3.839,12</b>	<b>0,00</b>	<b>39.931,46</b>	<b>129.398,80</b>
			<b>Vincoli derivanti da trasferimenti:</b>									
4025/1	TRASFERIMENTI DALLO STATO PER PROTEZIONE CIVILE	3935/59	DIFESA DEL SUOLO - ARGINI FIUMI E TORRENTI - ATTREZZATURE N.A.C.	911,35	911,35	0,00	911,35	0,00	0,00	0,00	0,00	0,00
4033/	CONTRIBUTI REGIONALI PER VIABILITA'	3804/35 1	VIABILITA'- INCARICHI PROFESSIONALI PER LA REALIZZAZIONE DI INVESTIMENTI	3.000,00	3.000,00	0,00	0,00	3.000,00	0,00	0,00	0,00	0,00
4050/8	CONTRIBUTI AGLI INVESTIMENTI DA CONSORZI DI ENTI LOCALI - CONSORZIO	3804/12	VIABILITA' - INFRASTRUTTURE STRADALI	0,00	0,00	7.656,00	0,00	7.655,50	0,00	0,00	0,50	0,50

	B.I.M. DEL PO												
4050/8	CONTRIBUTI AGLI INVESTIMENTI DA CONSORZI DI ENTI LOCALI - CONSORZIO B.I.M. DEL PO	3804/351	VIABILITA' - INCARICHI PROFESSIONALI PER LA REALIZZAZIONE DI INVESTIMENTI	4.156,00	4.156,00	0,00	0,00	1.619,54	0,00	0,00	2.536,46	2.536,46	
4050/11	CONTRIBUTI AGLI INVESTIMENTI DA FAMIGLIE -	3808/61	VIABILITA' - INFRASTRUTTURE STRADALI - MANUTENZIONE STRAORDINARIA SU BENI DEMANIALI DI TERZI	0,00	0,00	4.454,75	0,00	4.454,75	0,00	0,00	0,00	0,00	
4050/11	CONTRIBUTI AGLI INVESTIMENTI DA FAMIGLIE - DONAZIONE PER STRUTTURA RESIDENZIALE ANZIANI		SETTORE SOCIALE - INTERVENTI PER GLI ANZIANI	8,44	0,00	0,00	0,00	0,00	0,00	0,00	0,00	8,44	
4050/12	CONTRIBUTI AGLI INVESTIMENTI DA MINISTERO DELL'ISTRUZIONE - ISTITUZIONI SCOLASTICHE	3432/93	ISTRUZIONE SECONDARIA DI PRIMO GRADO - FABBRICATI AD USO SCOLASTICO	0,00	0,00	245.472,11	0,00	245.472,11	0,00	0,00	0,00	0,00	
4050/12	CONTRIBUTI AGLI INVESTIMENTI DA MINISTERO DELL'ISTRUZIONE - ISTITUZIONI SCOLASTICHE	3432/351	ISTRUZIONE SECONDARIA DI PRIMO GRADO - INCARICHI PROFESSIONALI PER LA REALIZZAZIONE DI INVESTIMENTI	0,00	0,00	27.167,55	8.646,46	14.179,24	0,00	0,00	4.341,85	4.341,85	
4050/12	CONTRIBUTI AGLI INVESTIMENTI DA MINISTERO DELL'ISTRUZIONE - ISTITUZIONI SCOLASTICHE		ISTRUZIONE E DIRITTO ALLO STUDIO - ISTRUZIONE SECONDARIA DI PRIMO GRADO	0,00	0,00	85.000,00	0,00	0,00	0,00	0,00	85.000,00	85.000,00	
4050/12	CONTRIBUTI AGLI INVESTIMENTI DA MINISTERO		ISTRUZIONE E DIRITTO ALLO STUDIO - ISTRUZIONE	0,00	0,00	50.500,00	0,00	0,00	0,00	0,00	50.500,00	50.500,00	

	DELL'ISTRUZIONE - ISTITUZIONI SCOLASTICHE		PRESCOLASTICA									
4050/20	CONTRIBUTI AGLI INVESTIMENTI DA MINISTERI	3065/91 9	UFFICIO TECNICO - PALAZZO COMUNALE - FABBRICATO AD USO STRUMENTALE	0,00	0,00	57.899,94	0,00	57.899,94	0,00	0,00	0,00	0,00
4050/20	CONTRIBUTI AGLI INVESTIMENTI DA MINISTERI	3432/93	ISTRUZIONE SECONDARIA DI PRIMO GRADO - FABBRICATI AD USO SCOLASTICO	0,00	0,00	63.000,00	31.500,00	31.500,00	0,00	0,00	0,00	0,00
4050/20	CONTRIBUTI AGLI INVESTIMENTI DA MINISTERI	3432/35 1	ISTRUZIONE SECONDARIA DI PRIMO GRADO - INCARICHI PROFESSIONALI PER LA REALIZZAZIONE DI INVESTIMENTI	0,00	0,00	7.000,00	3.000,00	4.000,00	0,00	0,00	0,00	0,00
4050/20	CONTRIBUTI AGLI INVESTIMENTI DA MINISTERI	3804/12	VIABILITA' - INFRASTRUTTURE STRADALI	0,00	0,00	3.880,62	0,00	3.880,56	0,00	0,00	0,06	0,06
4050/20	CONTRIBUTI AGLI INVESTIMENTI DA MINISTERI	3822/12	VIABILITA' - ILLUMINAZIONE PUBBLICA - INFRASTRUTTURE STRADALI	0,00	0,00	70.000,00	70.000,00	0,00	0,00	0,00	0,00	0,00
4050/21	CONTRIBUTI AGLI INVESTIMENTI DA REGIONI E PROVINCE AUTONOME - REGIONE	3804/12	VIABILITA' - INFRASTRUTTURE STRADALI	0,00	0,00	22.700,00	0,00	22.700,00	0,00	0,00	0,00	0,00
4050/21	CONTRIBUTI AGLI INVESTIMENTI DA REGIONI E PROVINCE AUTONOME - REGIONE	3804/12	VIABILITA' - INFRASTRUTTURE STRADALI	170.444,00	170.444,00	0,00	0,00	170.444,00	0,00	0,00	0,00	0,00
4050/21	CONTRIBUTI AGLI INVESTIMENTI DA	3804/35 1	VIABILITA' - INCARICHI PROFESSIONALI PER	30.684,00	30.684,00	0,00	11.084,24	18.964,22	0,00	0,00	635,54	635,54

	REGIONI E PROVINCE AUTONOME - REGIONE		LA REALIZZAZIONE DI INVESTIMENTI									
4050/21	CONTRIBUTI AGLI INVESTIMENTI DA REGIONI E PROVINCE AUTONOME - REGIONE	3808/61	VIABILITA' - INFRASTRUTTURE STRADALI - MANUTENZIONE STRAORDINARIA SU BENI DEMANIALI DI TERZI	0,00	0,00	75.970,42	31.422,92	44.547,50	0,00	0,00	0,00	0,00
4050/21	CONTRIBUTI AGLI INVESTIMENTI DA REGIONI E PROVINCE AUTONOME - REGIONE	3934/14	DIFESA DEL SUOLO - OPERE PER LA SISTEMAZIONE DEL SUOLO - TUTELA SALVAGUARDIA DEL TERRITORIO , FIUMI C	0,00	0,00	87.164,79	52.298,87	34.865,92	0,00	0,00	0,00	0,00
4050/21	CONTRIBUTI AGLI INVESTIMENTI DA REGIONI E PROVINCE AUTONOME - REGIONE	3934/351	DIFESA DEL SUOLO - DIFESA IDROGEOLOGICA - INCARICHI PROFESSIONALI PER LA REALIZZAZIONE DI INVESTIMENT	0,00	0,00	7.106,00	0,00	7.106,00	0,00	0,00	0,00	0,00
4050/101	CONTRIBUTI AGLI INVESTIMENTI DA ISTITUZIONI SOCIALI PRIVATE - CONSORZI STRADE VICINALI	3808/61	VIABILITA' - INFRASTRUTTURE STRADALI - MANUTENZIONE STRAORDINARIA SU BENI DEMANIALI DI TERZI	0,00	0,00	71.515,67	31.422,92	40.092,75	0,00	0,00	0,00	0,00
4050/999	CONTRIBUTI AGLI INVESTIMENTI DA ALTRE IMPRESE	3052/91	GESTIONE DEI BENI DEMANIALI E PATRIMONIALI - FABBRICATI AD USO ABITATIVO	0,00	0,00	5.904,80	5.904,80	0,00	0,00	0,00	0,00	0,00
4050/999	CONTRIBUTI AGLI INVESTIMENTI DA ALTRE IMPRESE	3935/59	DIFESA DEL SUOLO - ARGINI FIUMI E TORRENTI - ATTREZZATURE N.A.C.	0,00	0,00	1.604,39	1.604,21	0,00	0,00	0,00	0,18	0,18
4057/	CONTRIBUTI AGLI INVESTIMENTI DA	3522/101	VALORIZZAZIONE DEI BENI DI INTERESSE	2.364,00	2.364,00	0,00	0,00	2.364,00	0,00	0,00	0,00	0,00



	FAMIGLIE - DONAZIONE		STORICO - PALAZZO DRAGO - FABBRICATI AD USO STRUMENTALE DI VALO										
4057/	DONAZIONE DA PRIVATO PER STRUTTURA RESIDENZIALE ANZIANI		SETTORE SOCIALE - INTERVENTI PER GLI ANZIANI	178.762,26	0,00	0,00	0,00	0,00	0,00	0,00	0,00	0,00	178.762,26
4057/	CONTRIBUTI AGLI INVESTIMENTI DA FAMIGLIE - DONAZIONE		SETTORE SOCIALE - INTERVENTI PER GLI ANZIANI	69,71	0,00	0,00	0,00	0,00	0,00	0,00	0,00	0,00	69,71
4068/400	CONTRIBUTI AGLI INVESTIMENTI DA ISTITUTI BANCARI		ASSETTO DEL TERRITORIO ED EDILIZIA ABITATIVA	193,00	0,00	0,00	0,00	0,00	0,00	0,00	0,00	0,00	193,00
4068/400	CONTRIBUTI AGLI INVESTIMENTI DA ISTITUTI BANCARI		SETTORE SOCIALE - INTERVENTI PER ANZIANI	20.000,00	0,00	0,00	0,00	0,00	0,00	0,00	0,00	0,00	20.000,00
4068/700	CONTRIBUTI AGLI INVESTIMENTI DA ISTITUTI BANCARI		SETTORE SOCIALE - INTERVENTI PER ANZIANI	809,84	0,00	0,00	0,00	0,00	0,00	0,00	0,00	0,00	809,84
4068/800	CONTRIBUTI AGLI INVESTIMENTI DA ISTITUTI BANCARI	3432/39	ISTRUZIONE SECONDARIA DI PRIMO GRADO - MOBILI E ARREDI N.A.C.	3.299,48	3.299,48	0,00	1.335,49	0,00	0,00	0,00	0,00	1.963,99	1.963,99
4068/800	CONTRIBUTI AGLI INVESTIMENTI DA ISTITUTI BANCARI		VIABILITA' - INFRASTRUTTURE STRADALI	500,00	0,00	0,00	0,00	0,00	0,00	0,00	0,00	0,00	500,00
4068/	CONTRIBUTI AGLI INVESTIMENTI DA ISTITUTI BANCARI	3426/39	ISTRUZIONE PRIMARIA - MOBILI E ARREDI N.A.C.	896,52	840,00	0,00	840,00	0,00	0,00	0,00	0,00	0,00	56,52
4068/	CONTRIBUTI AGLI INVESTIMENTI DA ISTITUTI BANCARI	3522/101	VALORIZZAZIONE DEI BENI DI INTERESSE STORICO - PALAZZO DRAGO - FABBRICATI AD USO STRUMENTALE DI	757,91	757,91	0,00	0,00	757,91	0,00	0,00	0,00	0,00	0,00

			VALO									
4068/	CONTRIBUTI AGLI INVESTIMENTI DA FAMIGLIE - DONAZIONE	3522/101	VALORIZZAZIONE DEI BENI DI INTERESSE STORICO - PALAZZO DRAGO - FABBRICATI AD USO STRUMENTALE DI VALO	5.230,30	5.230,30	0,00	0,00	5.230,30	0,00	0,00	0,00	0,00
4068/	CONTRIBUTI AGLI INVESTIMENTI DA ISTITUTI BANCARI	3541/42	ATTIVITA' CULTURALI ED INTERVENTI DIVERSI NEL SETTORE CULTURALE - IMPIANTI - SALE POLIVALENTI PALAZZ	854,00	854,00	0,00	683,20	0,00	0,00	0,00	170,80	170,80
4068/	CONTRIBUTI AGLI INVESTIMENTI DA ISTITUTI BANCARI	3541/59	ATTIVITA' CULTURALI E INTERVENTI DIVERSI NEL SETTORE CULTURALE - ATTREZZATURE N.A.C. - SALE POLIVALE	4.157,48	4.157,48	0,00	2.684,00	0,00	0,00	0,00	1.473,48	1.473,48
4068/	CONTRIBUTI AGLI INVESTIMENTI DA ISTITUTI BANCARI		SETTORE SOCIALE - INTEVENTI PER ANZIANI	33.388,60	0,00	0,00	0,00	0,00	0,00	0,00	0,00	33.388,60
			<b>Totale vincoli derivanti da trasferimenti:</b>	<b>460.486,89</b>	<b>226.698,52</b>	<b>893.997,04</b>	<b>253.338,46</b>	<b>720.734,24</b>	<b>0,00</b>	<b>0,00</b>	<b>146.622,86</b>	<b>380.411,23</b>
			<b>Vincoli derivanti da finanziamenti:</b>									
4034/411	MUTUO CASSA DDPP PER IMMOBILE STRUTTURA RESIDENZIALE PER ANIZANI		SETTORE SOCIALE	542,10	0,00	0,00	0,00	0,00	0,00	0,00	0,00	542,10
			<b>Totale vincoli derivanti da finanziamenti:</b>	<b>542,10</b>	<b>0,00</b>	<b>0,00</b>	<b>0,00</b>	<b>0,00</b>	<b>0,00</b>	<b>0,00</b>	<b>0,00</b>	<b>542,10</b>
			<b>Vincoli formalmente attribuiti dall'Ente:</b>									
3049/1	PROVENTI DA	3804/12	VIABILITA' -	3.507,29	3.507,29	0,00	0,00	2.509,61	997,68	0,00	997,68	0,00



Totale risorse vincolate da altro al netto di quelle che sono state oggetto di accantonamenti ( $n/5 = l/5 - m5$ )	2.525,77	14.858,67
<b>Totale risorse vincolate al netto di quelle che sono state oggetto di accantonamenti (<math>n = l - m</math>)</b>	<b>190.077,77</b>	<b>525.210,80</b>

## ELENCO ANALITICO DELLE RISORSE DESTINATE AGLI INVESTIMENTI

Capitolo di Entrata	Descrizione	Capitolo di Spesa	Descrizione	Risorse destinate agli investimenti al 01/01/2019	Entrate destinate agli investimenti accertate nell'eser. 2019	Impegni eser. 2019 finanziati da entrate destinate accertate nell'eser. o da quote destinate del risultato di amministr.	F.P.V. al 31/12/2019 finanziato da entrate destinate accertate nell'eser. o da quote destinate del risultato di amministr.	Cancellazione di residui attivi costituiti da risorse destinate agli investimenti o eliminazione della destinazione su quote del risultato di amministr. (+) e cancellazione di residui passivi finanziati da risorse destinate agli investimenti (-) (gestione residui)	Risorse destinate agli investimenti al 31/12/2019
				(a)	(b)	(c)	(d)	(e)	(f) = (a)+(b)-(c)-(d)-(e)
4001/999	ALIENAZIONE DI ALTRI MEZZI DI TRASPORTO AD USO CIVILE, DI SICUREZZA E ORDINE PUBBLICO N.A.C.16	3065/321	STATISTICA E SISTEMI INFORMATIVI - SVILUPPO SOFTWARE E MANUTENZIONE EVOLUTIVA	1.159,00	0,00	1.159,00	0,00	0,00	0,00
4001/999	ALIENAZIONE DI ALTRI MEZZI DI TRASPORTO AD USO CIVILE, DI SICUREZZA E ORDINE PUBBLICO N.A.C. 16	3426/39	ISTRUZIONE PRIMARIA - MOBILI E ARREDI N.A.C.	141,51	0,00	141,51	0,00	0,00	0,00
4001/999	ALIENAZIONE DI ALTRI MEZZI DI TRASPORTO AD USO CIVILE, DI SICUREZZA E ORDINE PUBBLICO N.A.C.16	3804/12	VIABILITA' - INFRASTRUTTURE STRADALI	199,49	0,00	0,00	199,49	0,00	0,00
4001/999	ALIENAZIONE DI ALTRI MEZZI DI TRASPORTO AD USO CIVILE, DI SICUREZZA E ORDINE PUBBLICO N.A.C.17	3804/351	VIABILITA'- INCARICHI PROFESSIONALI PER LA REALIZZAZIONE DI INVESTIMENTI	785,35	0,00	0,00	785,35	0,00	0,00
4003/12	CESSIONE DI TERRENI EDIFICABILI - AREE PRGC 15	3804/12	VIABILITA' - INFRASTRUTTURE STRADALI	15.910,00	0,00	0,00	15.910,00	0,00	0,00
4003/999	CESSIONE DI TERRENI N.A.C.18	3025/42	SEGRETERIA GENERALE - IMPIANTI	3.206,64	0,00	3.206,64	0,00	0,00	0,00
4003/999	CESSIONE DI TERRENI N.A.C.18	3025/73	STATISTICA E SISTEMI INFORMATIVI - HARDWARE - PERIFERICHE SEGRETERIA GENERALE (STAMPANTI - SCANNER)	1.567,83	0,00	1.567,83	0,00	0,00	0,00

4003/999	CESSIONE DI TERRENI N.A.C.18	3045/31	GESTIONE ENTRATE TRIBUTARIE - MOBILI E ARREDI PER UFFICIO	231,80	0,00	231,80	0,00	0,00	0,00
4003/999	CESSIONE DI TERRENI N.A.C.18	3045/59	GESTIONE DELLE ENTRATE TRIBUTARIE E SERVIZI FISCALI - ATTREZZATURE N.A.C. ( DISTRUGGI DOCUMENTI...)	317,20	0,00	317,20	0,00	0,00	0,00
4003/999	CESSIONE DI TERRENI N.A.C.18	3065/31	UFFICIO TECNICO - MOBILI E ARREDI PER UFFICIO	195,20	0,00	195,20	0,00	0,00	0,00
4003/999	CESSIONE DI TERRENI N.A.C.19	3522/101	VALORIZZAZIONE DEI BENI DI INTERESSE STORICO - PALAZZO DRAGO - FABBRICATI AD USO STRUMENTALE DI VALO	0,00	12.621,47	0,00	12.621,47	0,00	0,00
4003/999	CESSIONE DI TERRENI N.A.C.16	3804/12	VIABILITA' - INFRASTRUTTURE STRADALI	4.902,00	0,00	0,00	4.902,00	0,00	0,00
4003/999	CESSIONE DI TERRENI N.A.C.18	3804/351	VIABILITA'- INCARICHI PROFESSIONALI PER LA REALIZZAZIONE DI INVESTIMENTI	1.141,03	0,00	0,00	1.141,03	0,00	0,00
4017/1	ALIENAZIONE DI DIRITTI REALI CONCESSIONI CIMITERIALI - AREE 15	3804/12	VIABILITA' - INFRASTRUTTURE STRADALI	61.724,74	0,00	0,00	61.724,74	0,00	0,00
4017/11	ALIENAZIONE DI DIRITTI REALI CONCESSIONI CIMITERIALI - AREE 16	3804/12	VIABILITA' - INFRASTRUTTURE STRADALI	7.435,08	0,00	0,00	7.435,08	0,00	0,00
4017/11	ALIENAZIONE DI DIRITTI REALI CONCESSIONI CIMITERIALI - AREE 18	3804/351	VIABILITA'- INCARICHI PROFESSIONALI PER LA REALIZZAZIONE DI INVESTIMENTI	698,63	0,00	0,00	698,63	0,00	0,00
4017/11	ALIENAZIONE DI DIRITTI REALI CONCESSIONI CIMITERIALI - AREE-19	3805/411	VIABILITA' - CONTRIBUTI AGLI INVESTIMENTI A ISTITUZIONI SOCIALI PRIVATE - CONSORZI STRADE VICINALI .	0,00	2.380,00	2.380,00	0,00	0,00	0,00
4025/	CONTRIBUTO ORDINARIO DELLO STATO PER INVESTIMENTI 98	3422/93	ISTRUZIONE PRIMARIA - FABBRICATI AD USO SCOLASTICO	386,25	0,00	386,25	0,00	0,00	0,00
4034/	TRASFERIMENTI DALLA REGIONE PER OPERE PUBBLICHE - PREMIALITA' DOCUP 09	3804/12	VIABILITA' - INFRASTRUTTURE STRADALI	3.849,10	0,00	3.849,10	0,00	0,00	0,00
4034/	TRASFERIMENTI DALLA REGIONE PER OPERE PUBBLICHE - PREMIALITA' DOCUP 09	3960/14	TUTELA VALORIZZAZIONE E RECUPERO AMBIENTALE - VERDE URBANO - OPERE PER LA SISTEMAZIONE DEL SUOLO	4.920,42	0,00	0,00	4.920,42	0,00	0,00
4034/	TRASFERIMENTI DALLA REGIONE PER OPERE PUBBLICHE - PREMIALITA' DOCUP 09	4053/15	SERVIZIO NECROSCOPICO CIMITERIALE - CIMITERI	9.345,86	0,00	9.345,86	0,00	0,00	0,00
4034/	TRASFERIMENTI DALLA REGIONE PER OPERE PUBBLICHE-PREMIALITA' DOCUP 09	4053/15	SERVIZIO NECROSCOPICO CIMITERIALE - CIMITERI	2.900,00	0,00	2.900,00	0,00	0,00	0,00
4045/	CON TRIBUTO ORDINARIO DELLO STATO PER INVESTIMENTI 96	3305/42	POLIZIA LOCALE E AMMINISTRATIVA - IMPIANTI - TELECAMERE	608,62	0,00	608,62	0,00	0,00	0,00

4045/	CONTRIBUTO ORDINARIO DELLO STATO PER INVESTIMENTI 96	3422/93	ISTRUZIONE PRIMARIA - FABBRICATI AD USO SCOLASTICO	3.412,83	0,00	3.412,83	0,00	0,00	0,00
4045/	CONTRIBUTO ORDINARIO DELLO STATO PER INVESTIMENTI 97	3432/93	ISTRUZIONE SECONDARIA DI PRIMO GRADO - FABBRICATI AD USO SCOLASTICO	2.178,04	0,00	2.178,04	0,00	0,00	0,00
4045/	CONTRIBUTO ORDINARIO DELLO STATO PER INVESTIMENTI 95	3432/93	ISTRUZIONE SECONDARIA DI PRIMO GRADO - FABBRICATI AD USO SCOLASTICO	688,96	0,00	688,96	0,00	0,00	0,00
4045/	CONTRIBUTO ORDINARIO DELLO STATO PER INVESTIMENTI 95	3961/14	TUTELA, VALORIZZAZIONE E RECUPERO AMBIENTALE - AREA RISERVATA AI CANI - OPERE PER LA SISTEMAZIONE DE	6.248,84	0,00	6.248,84	0,00	0,00	0,00
4045/	CONTRIBUTO ORDINARIO DELLO STATO PER INVESTIMENTI 95	4040/39	INTERVENTI PER SOGGETTI A RISCHIO DI ESCLUSIONE SOCIALE - CAMPO CONTAINER - MOBILI E ARREDI N.A.C.	217,89	0,00	217,89	0,00	0,00	0,00
4045/	CONTRIBUTO ORDINARIO DELLO STATO PER INVESTIMENTI 96	4053/15	SERVIZIO NECROSCOPICO CIMITERIALE - CIMITERI	4.581,10	0,00	4.581,10	0,00	0,00	0,00
4045/	CONTRIBUTO ORDINARIO DELLO STATO PER INVESTIMENTI 95	4053/15	SERVIZIO NECROSCOPICO CIMITERIALE - CIMITERI	8.270,94	0,00	8.270,94	0,00	0,00	0,00
4050/999	CONTRIBUTI AGLI INVESTIMENTI DA ALTRE IMPRESE 19	3960/14	TUTELA VALORIZZAZIONE E RECUPERO AMBIENTALE - VERDE URBANO - OPERE PER LA SISTEMAZIONE DEL SUOLO	0,00	2.494,85	0,00	1.456,85	0,00	1.038,00
4050/999	CONTRIBUTI AGLI INVESTIMENTI DA ALTRE IMPRESE 19	/	AVANZO DESTINATO AD INVESTIMENTI	0,00	62.589,23	0,00	0,00	0,00	62.589,23
4055/1	PERMESSI DI COSTRUIRE - PROVENTI DA CONCESSIONI EDILIZIE 15	3804/12	VIABILITA' - INFRASTRUTTURE STRADALI	910,59	0,00	0,00	910,59	0,00	0,00
4055/410	PERMESSI DI COSTRUIRE - PROVENTI DA CONCESSIONI EDILIZIE 13	3801/919	VIABILITA' E INFRASTRUTTURE STRADALI - FABBRICATI AD USO STRUMENTALE - MAGAZZINO CAPANNONE	2.860,00	0,00	2.860,00	0,00	0,00	0,00
4055/410	PERMESSI DI COSTRUIRE - PROVENTI DA CONCESSIONI EDILIZIE 2012	3804/12	VIABILITA' - INFRASTRUTTURE STRADALI	14.333,53	0,00	0,00	14.333,53	0,00	0,00
4055/410	PERMESSI DI COSTRUIRE - PROVENTI DA CONCESSIONI EDILIZIE - ELIMINAZIONE RESIDUI PASSIVI 14	3804/12	VIABILITA' - INFRASTRUTTURE STRADALI	126.463,34	0,00	0,00	126.463,34	0,00	0,00
4055/410	PERMESSI DI COSTRUIRE - PROVENTI DA CONCESSIONI EDILIZIE 13	3804/12	VIABILITA' - INFRASTRUTTURE STRADALI	24.994,30	0,00	0,00	24.994,30	0,00	0,00
4055/410	PERMESSI DI COSTRUIRE - PROVENTI DA CONCESSIONI EDILIZIE13	3804/351	VIABILITA'- INCARICHI PROFESSIONALI PER LA REALIZZAZIONE DI INVESTIMENTI	4.596,80	0,00	4.596,80	0,00	0,00	0,00
4055/410	PERMESSI DI COSTRUIRE - PROVENTI DA CONCESSIONI EDILIZIE13	3805/411	VIABILITA' - CONTRIBUTI AGLI INVESTIMENTI A ISTITUZIONI SOCIALI	620,00	0,00	620,00	0,00	0,00	0,00

			PRIVATE - CONSORZI STRADE VICINALI .						
4055/410	PERMESSI DI COSTRUIRE - PROVENTI DA CONCESSIONI EDILIZIE 11	/	AVANZO DESTINATO AD INVESTIMENTI	11.422,24	0,00	0,00	0,00	0,00	11.422,24
4055/410	PERMESSI DI COSTRUIRE - PROVENTI DA CONCESSIONI EDILIZE - ELIMINAZIONE RESIDUI PASSIVI 14	/	AVANZO DESTNATO AD INVESTIMENTI	2.440,35	0,00	0,00	0,00	0,00	2.440,35
4065/91	CONTRIBUTI AGLI INVESTIMENTI DA ALTRE IMPRESE - MONETIZZAZIONE AREE 18	3804/12	VIABILITA' - INFRASTRUTTURE STRADALI	1.381,00	0,00	1.381,00	0,00	0,00	0,00
4065/91	CONTRIBUTI AGLI INVESTIMENTI DA ALTRE IMPRESE - MONETIZZAZIONE AREE 16	3804/12	VIABILITA' - INFRASTRUTTURE STRADALI	6.119,00	0,00	6.119,00	0,00	0,00	0,00
4065/91	CONTRIBUTI AGLI INVESTIMENTI DA ALTRE IMPRESE - MONETIZZAZIONE AREE 18	3960/14	TUTELA VALORIZZAZIONE E RECUPERO AMBIENTALE - VERDE URBANO - OPERE PER LA SISTEMAZIONE DEL SUOLO	16.361,00	0,00	0,00	16.361,00	0,00	0,00
4065/91	CONTRIBUTI AGLI INVESTIMENTI DA ALTRE IMPRESE - MONETIZZAZIONE AREE19	/	AVANZO DESTINATO AD INVESTIMENTI	0,00	519,00	0,00	0,00	0,00	519,00
4066/11	CONTRIBUTI AGLI INVESTIMENTI DA FAMIGLIE - CONTRIB.17 STRAORDINARIO AI SENSI ART. 16 DPR 380/2001	/	AVANZO DESTINATO AD INVESTIMENTI	4.000,00	0,00	0,00	0,00	0,00	4.000,00
4066/11	CONTRIBUTI AGLI INVESTIMENTI DA FAMIGLIE - CONTRIB.19 STRAORDINARIO AI SENSI ART. 16 DPR 380/2001	/	AVANZO DESTINATO AD INVESTIMENTI	0,00	2.000,00	0,00	0,00	0,00	2.000,00
4066/91	CONTRIBUTI AGLI INVESTIMENTI DA ALTRE IMPRESE - CONTRIB.19 STRAORDINARIO AI SENSI ART. 16 DPR 380/20	3804/12	VIABILITA' - INFRASTRUTTURE STRADALI	0,00	545,53	545,53	0,00	0,00	0,00
4066/91	CONTRIBUTI AGLI INVESTIMENTI DA ALTRE IMPRESE - CONTR.18 STRAORDINARIO AI SENSI ART. 16 DPR 380/20	3960/14	TUTELA VALORIZZAZIONE E RECUPERO AMBIENTALE - VERDE URBANO - OPERE PER LA SISTEMAZIONE DEL SUOLO	7.009,73	0,00	0,00	7.009,73	0,00	0,00
4066/91	CONTRIBUTI AGLI INVESTIMENTI DA ALTRE IMPRESE - CONTRIB.18 STRAORDINARIO AI SENSI ART. 16 DPR 380/20	/	AVANZO DESTINATO AD INVESTIMENTI	12.152,27	0,00	0,00	0,00	0,00	12.152,27
4066/91	CONTRIBUTI AGLI INVESTIMENTI DA ALTRE IMPRESE - CONTRIB.19 STRAORDINARIO AI SENSI ART. 16 DPR 380/20	/	AVANZO DESTINATO AD INVESTIMENTI	0,00	1.454,47	0,00	0,00	0,00	1.454,47
4066/91	CONTRIBUTI AGLI INVESTIMENTI DA ALTRE IMPRESE - CONTRIB.17 STRAORDINARIO AI SENSI ART. 16 DPR 380/20	/	AVANZO DESTINATO AD INVESTIMENTI	1.000,00	0,00	0,00	0,00	0,00	1.000,00
	AVANZO ECONOMICO 2017 DESTINATO AD INVESTIMENTI	3804/12	VIABILITA' - INFRASTRUTTURE STRADALI	1.552,62	0,00	0,00	1.552,62	0,00	0,00



PERMESSI DI COSTRUIRE - PROVENTI DA CONCESSIONI EDILI 11	3804/12	VIABILITA' - INFRASTRUTTURE STRADALI	5.735,13	0,00	0,00	5.735,13	0,00	0,00	
AVANZO ECONOMICO 2017 DESTINATO AD INVESTIMENTI	3804/351	VIABILITA'- INCARICHI PROFESSIONALI PER LA REALIZZAZIONE DI INVESTIMENTI	4.787,61	0,00	0,00	4.787,61	0,00	0,00	
AVANZO ECONOMICO 2018 DESTINATO AD INVESTIMENTI	3804/351	VIABILITA'- INCARICHI PROFESSIONALI PER LA REALIZZAZIONE DI INVESTIMENTI	1.371,04	0,00	0,00	1.371,04	0,00	0,00	
AVANZO ECONOMICO 2018 DESTINATO AD INVESTIMENTI	4053/15	SERVIZIO NECROSCOPICO CIMITERIALE - CIMITERI	4.790,75	0,00	0,00	4.790,75	0,00	0,00	
AVANZO ECONOMICO 2019 DESTINATO AD INVESTIMENTI	/	AVANZO DESTINATO AD INVESTIMENTI	0,00	835,60	0,00	0,00	0,00	835,60	
ENTRATE UNA TANTUM 2019 DESTINATE AD INVESTIMENTI	/	AVANZO DESTINATO AD INVESTIMENTI	0,00	125.121,58	0,00	0,00	0,00	125.121,58	
CANCELLAZIONE IMPEGNI DA FPV ANNI PRECEDENTI	/	AVANZO DESTINATO AD INVESTIMENTI	0,00	0,00	0,00	0,00	-3.214,69	3.214,69	
CANCELLAZIONE IMPEGNI A RESIDUO	/	AVANZO DESTINATO AD INVESTIMENTI	0,00	0,00	0,00	0,00	-5.428,99	5.428,99	
		<b>TOTALE:</b>	<b>402.125,65</b>	<b>210.561,73</b>	<b>68.009,94</b>	<b>320.104,70</b>	<b>-8.643,68</b>	<b>233.216,42</b>	
								Totale quote accantonate nel risultato di amministrazione riguardanti le risorse destinate agli investimenti (g)	0,00
								<b>Totale risorse destinate nel risultato di amministrazione al netto di quelle che sono state oggetto di accantonamenti (h = Totale f - g)</b>	<b>233.216,42</b>

**DIMOSTRAZIONE DEL RISULTATO DI AMMINISTRAZIONE**

Di seguito è riportato un calcolo alternativo del risultato di amministrazione incentrato sulle maggiori/minori Entrate e Spese dell'anno, suddiviso tra competenza e residuo. I valori ottenuti coincidono con quelli del prospetto sopra riportato, dimostrando la correttezza del risultato di amministrazione.

<b>GESTIONE DI COMPETENZA</b>	
Riscossioni (+)	4.156.132,33
Pagamenti (-)	4.761.999,04
<b>Differenza</b>	<b>-605.866,71</b>
Residui Attivi (+)	1.525.497,45
Residui Passivi (-)	1.271.735,78
<b>Differenza</b>	<b>253.761,67</b>
Fondo Pluriennale Vincolato entrata applicato al bilancio (+)	1.230.122,77
Fondo Pluriennale Vincolato spesa (-)	1.237.269,26
<b>Differenza</b>	<b>-7.146,49</b>
<b>Saldo gestione competenza</b>	<b>-359.251,53</b>
<b>GESTIONE DEI RESIDUI</b>	
Maggiori residui attivi riaccertati (+)	45.343,97
Minori residui attivi riaccertati (-)	101.960,27
Minori residui passivi riaccertati (+)	20.554,68
<b>Saldo gestione residui</b>	<b>-36.061,62</b>
<b>RIEPILOGO</b>	
Saldo gestione competenza(+/-)	-359.251,53
Saldo gestione residui(+/-)	-36.061,62
Avanzo esercizi precedenti applicato(+)	969.155,11
Avanzo esercizi precedenti non applicato(+)	649.498,11
<b>Risultato di amministrazione al 31.12. 2019</b>	<b>1.223.340,07</b>

**PROSPETTO ANALITICO DEL RISULTATO DI AMMINISTRAZIONE**

Per completare l'analisi sul risultato di amministrazione suddividiamo il calcolo nelle seguenti componenti:

- Bilancio corrente: evidenzia il risultato delle movimentazioni per il funzionamento dell'Ente finalizzate ad assicurare l'ordinaria gestione.
- Bilancio degli investimenti: fa riferimento alla gestione di infrastrutture o all'acquisizione di beni mobili che trovano utilizzo per più esercizi nell'Ente e che incrementano o decrementano il Patrimonio.
- Bilancio delle partite finanziarie: determinato dalle operazioni di acquisto/alienazione di titoli obbligazionari e di concessione/riscossione crediti.
- Bilancio dei movimenti di gestione per conto di terzi e partite di giro: risultato delle operazioni di credito e debito estranee al Patrimonio dell'Ente; non influenza il risultato di competenza.

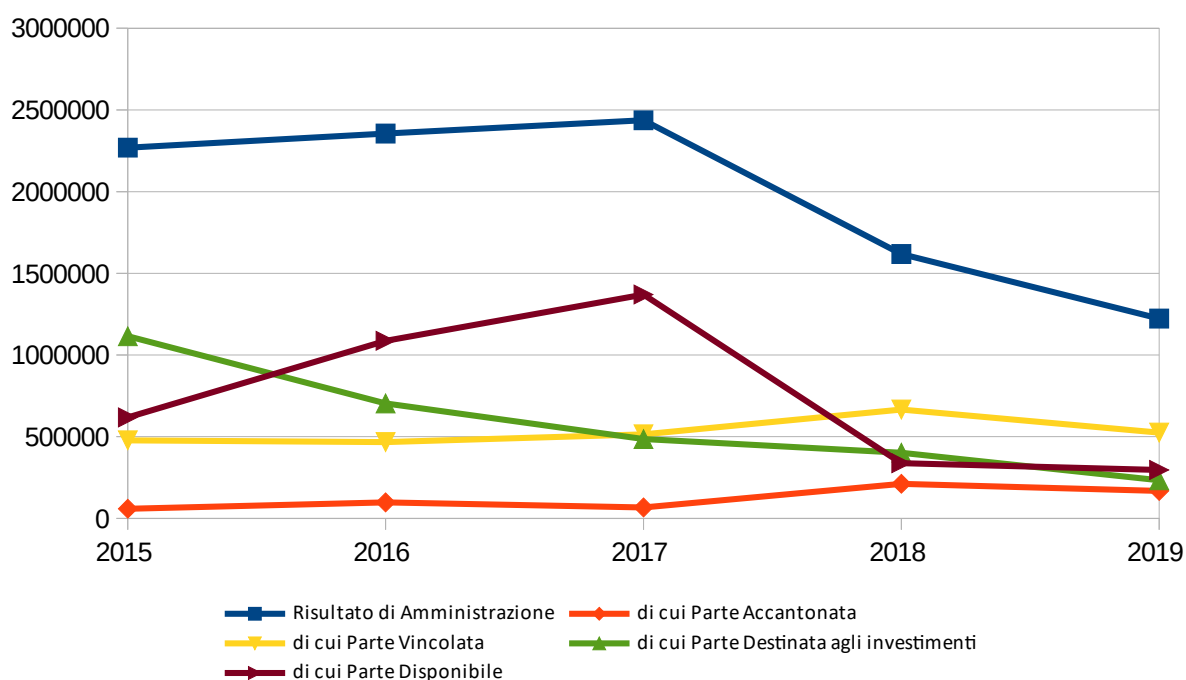
RISULTATI DIFFERENZIALI	COMPETENZA			RESIDUI				
	Previsioni Iniziali	Previsioni Definitive	Accertamenti o Impegni	Consistenza al 01/01/2019	Incassato o Pagato	da Riportare	Differenza	
<b>GESTIONE CORRENTE</b>								
Entrate Titolo I	+	3.034.397,05	2.975.653,43	<b>2.931.473,69</b>	1.080.515,37	812.265,41	215.742,39	<b>-52.507,57</b>
Entrate Titolo II	+	239.175,89	250.414,66	<b>203.427,52</b>	22.242,56	22.209,56	0,00	<b>-33,00</b>
Entrate Titolo III	+	433.517,97	564.481,45	<b>601.542,14</b>	132.937,41	87.810,44	44.937,89	<b>-189,08</b>
Avanzo di amministrazione destinato a spese correnti	+	0,00	208.963,45					<b>208.963,45</b>
Accantonamento al Fondo Pluriennale Vincolato di parte corrente	+	56.269,65	133.013,78	<b>133.013,78</b>				
Entrate in conto capitale destinate al finanziamento delle spese correnti	+	40.632,00	40.632,00	<b>40.632,00</b>				
Entrate correnti destinate al finanziamento degli investimenti	-	33.458,00	33.458,00	<b>33.458,00</b>				
Disavanzo di amministrazione	-	0,00	0,00					
Spese correnti	-	3.630.155,56	3.998.191,77	<b>3.493.904,89</b>	476.301,27	392.806,73	74.267,61	<b>-9.226,93</b>
<b>Differenza</b>	=	<b>140.379,00</b>	<b>141.509,00</b>	<b>382.726,24</b>	<b>759.394,07</b>	<b>529.478,68</b>	<b>186.412,67</b>	<b>165.460,73</b>
Quote di capitale dei mutui in estinzione	-	140.379,00	141.509,00	<b>141.504,33</b>	0,00	0,00	0,00	<b>0,00</b>
<b>Differenza</b>	=	<b>0,00</b>	<b>0,00</b>	<b>241.221,91</b>	<b>759.394,07</b>	<b>529.478,68</b>	<b>186.412,67</b>	<b>165.460,73</b>
<b>GESTIONE INVESTIMENTI</b>								
Entrate Titolo IV	+	817.026,79	1.225.105,55	<b>1.047.600,61</b>	380.367,30	228.412,00	148.888,00	<b>-3.067,30</b>
Entrate Titolo VI	+	0,00	0,00	<b>0,00</b>	188,23	0,00	188,23	<b>0,00</b>
Avanzo di Amministrazione destinato agli investimenti	+	0,00	760.191,66					<b>760.191,66</b>

Entrate correnti destinate al finanziamento degli investimenti	+	33.458,00	33.458,00	<b>33.458,00</b>				
Accantonamento al Fondo Pluriennale Vincolato di parte capitale	+	771.013,42	1.097.108,99	<b>1.097.108,99</b>				
Entrate in conto capitale destinate al finanziamento delle spese correnti	-	40.632,00	40.632,00	<b>40.632,00</b>				
Spese per investimenti	-	1.579.366,21	3.073.732,20	<b>1.499.254,78</b>	418.159,10	371.271,73	36.378,97	<b>-10.508,40</b>
<b>Differenza</b>	<b>=</b>	<b>1.500,00</b>	<b>1.500,00</b>	<b>638.280,82</b>	<b>-37.603,57</b>	<b>-142.859,73</b>	<b>112.697,26</b>	<b>767.632,76</b>
<b>PARTITE FINANZIARIE</b>								
Entrate Titolo V	+	0,00	0,00	<b>0,00</b>	0,00		0,00	<b>0,00</b>
Spese Titolo III	-	1.500,00	1.500,00	<b>1.485,00</b>	0,00	0,00	0,00	<b>0,00</b>
<b>Differenza</b>	<b>=</b>	<b>-1.500,00</b>	<b>-1.500,00</b>	<b>-1.485,00</b>	<b>0,00</b>	<b>0,00</b>	<b>0,00</b>	<b>0,00</b>
<b>ANTICIPAZIONE DI CASSA</b>								
Entrate Titolo VII	+	0,00	0,00	<b>0,00</b>	0,00	0,00	0,00	<b>0,00</b>
Spese Titolo V	-	0,00	0,00	<b>0,00</b>	0,00	0,00	0,00	<b>0,00</b>
<b>Differenza</b>	<b>=</b>	<b>0,00</b>	<b>0,00</b>	<b>0,00</b>	<b>0,00</b>	<b>0,00</b>	<b>0,00</b>	<b>0,00</b>
<b>SERVIZI PER CONTO TERZI E PARTITE DI GIRO</b>								
Entrate Titolo IX	+	801.999,00	957.763,71	<b>897.585,82</b>	13.960,37	2.252,86	10.888,16	<b>-819,35</b>
Spese Titolo VII	-	801.999,00	957.763,71	<b>897.585,82</b>	54.300,34	30.721,06	22.759,93	<b>-819,35</b>
<b>Differenza</b>	<b>=</b>	<b>0,00</b>	<b>0,00</b>	<b>0,00</b>	<b>-40.339,97</b>	<b>-28.468,20</b>	<b>-11.871,77</b>	<b>0,00</b>
<b>TOTALI</b>								
Saldo gestione di Competenza	=			<b>878.017,73</b>				
Saldo gestione Residui	=							<b>933.093,49</b>
Avanzo di amministrazione 2018 non applicato	+							<b>649.498,11</b>
Fondo Pluriennale Vincolato per Spese Correnti	-			<b>113.189,48</b>				
Fondo Pluriennale Vincolato per Spese in Conto Capitale	-			<b>1.124.079,78</b>				
Risultato di amministrazione 2019	=			<b>-359.251,53</b>				<b>1.582.591,60</b>
<b>TOTALE</b>	<b>=</b>					<b>1.223.340,07</b>		

**PROSPETTO PLURIENNALE DEL RISULTATO DI AMMINISTRAZIONE**

	2015	2016	2017	2018	2019
<b>Risultato di Amministrazione</b>	<b>2.269.155,71</b>	<b>2.355.639,50</b>	<b>2.436.701,53</b>	<b>1.618.653,22</b>	<b>1.223.340,07</b>
di cui Parte Accantonata	58.926,37	98.100,61	66.683,82	211.898,73	168.412,65
di cui Parte Vincolata	477.978,35	466.762,29	514.064,12	666.365,64	525.210,80
di cui Parte Destinata agli investimenti	1.114.715,85	703.634,54	485.515,41	402.125,65	233.216,42
di cui Parte Disponibile	617.535,14	1.087.142,06	1.370.438,18	338.263,20	296.500,20

Nota: per rappresentare in modo omogeneo e veritiero l'andamento del risultato di amministrazione, il prospetto prende in considerazione solo gli anni in cui vige l'attuale decreto D.Lgs. 118/11.



## 1.2 FONDO PLURIENNALE VINCOLATO

### Il Fondo Pluriennale Vincolato

- è un saldo finanziario costituito da risorse già accertate destinate al finanziamento di obbligazioni passive dell'Ente già impegnate, ma esigibili in esercizi successivi a quello in cui è accertata l'Entrata. Trattasi quindi di un saldo finanziario che garantisce la copertura di spese imputate agli esercizi successivi a quello in corso, che nasce dall'esigenza di applicare il principio della competenza finanziaria e rendere evidente la distanza temporale intercorrente tra l'acquisizione dei finanziamenti e l'effettivo impiego di tali risorse.  
In altre parole, il principio della competenza potenziata prevede che il Fondo Pluriennale Vincolato sia uno strumento di rappresentazione della programmazione e previsione delle spese pubbliche territoriali, sia correnti sia di investimento, che evidenzia con trasparenza e attendibilità il procedimento di impiego delle risorse acquisite dall'Ente che richiedono un periodo di tempo ultrannuale per il loro effettivo impiego ed utilizzo per le finalità programmate e previste. Sugli stanziamenti di Spesa intestati ai singoli Fondi Pluriennali Vincolati non è possibile assumere impegni ed effettuare pagamenti.
- è alimentato solo da entrate correnti vincolate e da entrate destinate al finanziamento di investimenti, accertate e imputate agli esercizi precedenti a quelli di imputazione delle relative spese. Il fondo pluriennale vincolato costituito in occasione del riaccertamento ordinario dei residui prescinde dalla natura vincolata o destinata delle entrate che lo alimentano, al fine di consentire la reimputazione di un impegno che, a seguito di eventi verificatisi successivamente alla registrazione, risulta non più esigibile nell'esercizio cui il rendiconto si riferisce.
- riguarda prevalentemente le spese in Conto Capitale ma può essere destinato a garantire la copertura di Spese Correnti, come ad esempio per quelle impegnate a fronte di Entrate derivanti da trasferimenti correnti vincolati esigibili in esercizi precedenti a quelli in cui è esigibile la corrispondente Spesa. Il Fondo Pluriennale risulta utilizzabile ed impegnabile immediatamente dopo l'accertamento delle Entrate che lo finanziano. In sede di elaborazione del rendiconto, i fondi pluriennali vincolati non prenotati costituiscono economia del bilancio e concorrono alla determinazione del risultato contabile di amministrazione.

Il Fondo Pluriennale Vincolato stanziato tra le spese è costituito da due componenti logicamente distinte:

- 1) la quota di risorse accertate negli esercizi precedenti che costituiscono la copertura di spese già impegnate e imputate all'esercizio in corso o a quelli successivi;
- 2) le risorse accertate nel corso dell'esercizio destinate a costituire la copertura di spese impegnate nel corso dell'esercizio cui si riferisce il bilancio, con imputazione agli esercizi successivi.

**FONDO PLURIENNALE VINCOLATO DA ESERCIZI PRECEDENTI**

Il prospetto riporta il Fondo Pluriennale Vincolato accantonato l'esercizio precedente risultante dai singoli programmi di Spesa del Rendiconto e il suo relativo utilizzo durante l'esercizio in corso.

L'importo rimandato ad esercizi successivi che ne deriva confluisce nuovamente nel Fondo Pluriennale Vincolato del Rendiconto dell'esercizio in corso.

	<i>Utilizzo F.P.V. Iniziale</i>	<i>Variazioni intervenute</i>	<i>Utilizzo F.P.V. Assestato</i>	<i>Impegnato nell'anno</i>	<i>di cui pagato nell'anno</i>	<i>Economie</i>	<i>Rimandato ad Es. successivi</i>
<b>Titolo 1 - Spese correnti</b>							
101 - Redditi da lavoro dipendente	52.677,33	0,00	52.677,33	43.909,01	43.812,03	8.768,32	0,00
102 - Imposte e tasse a carico dell'ente	3.592,32	0,00	3.592,32	3.008,20	3.008,20	584,12	0,00
103 - Acquisto di beni e servizi	0,00	61.518,53	61.518,53	61.518,09	48.827,92	0,44	0,00
110 - Altre spese correnti	0,00	15.225,60	15.225,60	0,00	0,00	0,00	15.225,60
<b>Totale Titolo 1</b>	<b>56.269,65</b>	<b>76.744,13</b>	<b>133.013,78</b>	<b>108.435,30</b>	<b>95.648,15</b>	<b>9.352,88</b>	<b>15.225,60</b>
<b>Titolo 2 - Spese in conto capitale</b>							
202 - Investimenti fissi lordi e acquisto di terreni	771.013,42	326.095,57	1.097.108,99	1.096.525,51	677.484,82	583,48	0,00
<b>Totale Titolo 2</b>	<b>771.013,42</b>	<b>326.095,57</b>	<b>1.097.108,99</b>	<b>1.096.525,51</b>	<b>677.484,82</b>	<b>583,48</b>	<b>0,00</b>
<b>TOTALE FPV DA ESERCIZI PRECEDENTI</b>	<b>827.283,07</b>	<b>402.839,70</b>	<b>1.230.122,77</b>	<b>1.204.960,81</b>	<b>773.132,97</b>	<b>9.936,36</b>	<b>15.225,60</b>

**FONDO PLURIENNALE VINCOLATO DI NUOVA ISTITUZIONE**

La parte più consistente del Fondo Pluriennale Vincolato risultante dal Rendiconto dell'esercizio in corso è relativa alle risorse accertate nel corso dell'esercizio destinate a costituire la copertura di spese imputate agli esercizi successivi.

L'elenco che segue suddivide tale importo – a differenza dei riepiloghi di Spesa del Rendiconto - per Macroaggregato di destinazione; il vigente D.Lgs. 118/11, infatti, stabilisce che lo stanziamento del Fondo Pluriennale Vincolato trovi collocazione ai Macroaggregati 110 (Spesa Corrente) e 205 (Spese in C/Capitale).

	<i>F.P.V. Iniziale</i>	<i>Variazioni intervenute</i>	<i>F.P.V. Assestato</i>	<i>Utilizzo F.P.V. 2020</i>	<i>Utilizzo F.P.V. 2021</i>	<i>Utilizzo F.P.V. 2022</i>	<i>Utilizzo F.P.V. esercizi futuri</i>
<b>Titolo 1 - Spese correnti</b>							
101 - Redditi da lavoro dipendente	47.292,53	19.834,04	67.126,57	67.126,57	0,00	0,00	0,00
102 - Imposte e tasse a carico dell'ente	3.229,33	1.356,19	4.585,52	4.585,52	0,00	0,00	0,00
103 - Acquisto di beni e servizi	0,00	41.477,39	41.477,39	41.477,39	0,00	0,00	0,00
<b>Totale Titolo 1</b>	<b>50.521,86</b>	<b>62.667,62</b>	<b>113.189,48</b>	<b>131.189,48</b>	<b>0,00</b>	<b>0,00</b>	<b>0,00</b>
<b>Titolo 2 - Spese in conto capitale</b>							
202 - Investimenti fissi lordi e acquisto di terreni	0,00	1.124.079,78	1.124.079,78	1.124.079,78	0,00	0,00	0,00
<b>Totale Titolo 2</b>	<b>0,00</b>	<b>1.124.079,78</b>	<b>1.124.079,78</b>	<b>1.124.079,78</b>	<b>0,00</b>	<b>0,00</b>	<b>0,00</b>
<b>TOTALE FPV DI NUOVA ISTITUZIONE</b>	<b>50.521,86</b>	<b>1.186.747,40</b>	<b>1.237.269,26</b>	<b>1.237.269,26</b>	<b>0,00</b>	<b>0,00</b>	<b>0,00</b>



### **1.3 FONDO CREDITI DI DUBBIA ESIGIBILITÀ**

La novità più impattante del D.Lgs. 118/11 riferita all'Entrata è senza dubbio l'obbligo di accertare i crediti per l'intero importo, anche se si prevede che l'incasso sarà di dubbia o difficile esazione. Di conseguenza l'ex Fondo Svalutazione Crediti D.Lgs. 267/00 ora Fondo Crediti di dubbia esigibilità riveste un ruolo drasticamente più centrale nelle fasi di programmazione e rendicontazione di un Bilancio.

A tal fine è stanziata nel Bilancio di Previsione un'apposita posta contabile denominata "Accantonamento al Fondo Crediti di Dubbia Esigibilità", il cui ammontare è determinato in considerazione della dimensione degli stanziamenti relativi ai crediti che si prevede si formeranno nell'esercizio, della loro natura e dell'andamento del fenomeno negli ultimi cinque esercizi precedenti (la media del rapporto tra incassi e accertamenti per ciascuna tipologia di Entrata). L'accantonamento al Fondo Crediti di Dubbia Esigibilità non è oggetto di Impegno e genera un'economia di bilancio che confluisce per l'intero importo nel risultato di amministrazione come quota accantonata.

In sede di Rendiconto, l'importo complessivo del fondo e' calcolato applicando all'ammontare dei residui attivi la media dell'incidenza degli accertamenti non riscossi sui ruoli o sugli altri strumenti coattivi negli ultimi cinque esercizi; di conseguenza si procede vincolando o svincolando le necessarie quote dell'avanzo di amministrazione precedentemente accantonate.

Non sono oggetto di svalutazione i crediti da altre amministrazioni pubbliche, i crediti assistiti da fidejussione e le entrate tributarie che, sulla base dei principi contabili, sono accertate per cassa. Non sono altresì oggetto di svalutazione le entrate di dubbia e difficile esazione riguardanti entrate riscosse da un Ente per conto di un altro Ente e destinate ad essere versate all'Ente beneficiario finale. Il Fondo Crediti di Dubbia Esigibilità è accantonato dall'Ente beneficiario finale.

#### **ANDAMENTO PLURIENNALE DEL FONDO CREDITI DI DUBBIA ESIGIBILITÀ**

Come si può notare dal prospetto che segue, per effetto della gestione ordinaria che, annualmente, comporta la formazione di nuovi residui attivi e la riscossione o cancellazione dei vecchi crediti, lo stock complessivo dei residui attivi tende ad essere sostanzialmente stabile nel tempo.

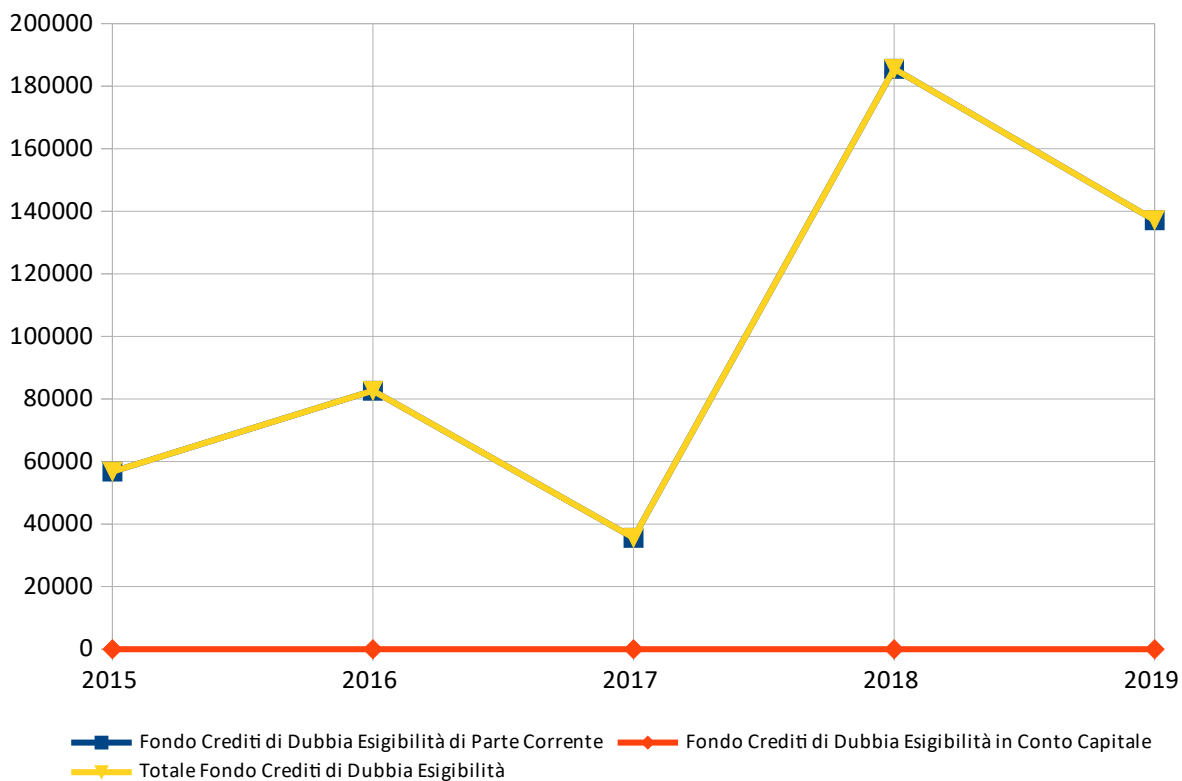
Pertanto, se l'ammontare dei residui attivi non subisce significative variazioni nel tempo, anche la quota del risultato di amministrazione accantonata al fondo crediti di dubbia esigibilità tende ad essere stabile e, di conseguenza, gran parte dell'accantonamento al fondo crediti di dubbia esigibilità effettuato annualmente nel Bilancio di Previsione per evitare di spendere entrate non esigibili nell'esercizio, non è destinato a confluire nella quota del risultato di amministrazione accantonata per il Fondo Crediti di Dubbia Esigibilità.

Infatti, se i residui attivi sono stabili nel tempo, nella quota del risultato di amministrazione accantonata per il Fondo Crediti di Dubbia Esigibilità confluisce solo la parte del fondo accantonato nel Bilancio di Previsione di importo pari agli utilizzi del Fondo Crediti a seguito della cancellazione o dello stralcio dei crediti dal bilancio.

	2015	2016	2017	2018	2019
<b>Titolo 1 - Entrate correnti di natura tributaria,contributiva e perequativa</b>					
Tipologia 0101 - Imposte tasse e proventi assimilati	47.755,57	82.568,44	33.952,52	182.203,32	126.613,82
<b>Totale Titolo 1</b>	<b>47.755,57</b>	<b>82.568,44</b>	<b>33.952,52</b>	<b>182.203,32</b>	<b>126.613,82</b>
<b>Titolo 3 - Entrate extratributarie</b>					
Tipologia 0100 - Vendita di beni e servizi e proventi derivanti dalla gestione dei beni	7.268,58	0,00	0,00	126,38	10,27
Tipologia 0200 - Proventi derivanti dall'attività di controllo e repressione delle irregolarità e degli illeciti	0,00	39,69	1.624,14	3.202,94	10.505,83
Tipologia 0500 - Rimborsi e altre entrate correnti	1.746,23	0,00	0,00	0,14	0,35
<b>Totale Titolo 3</b>	<b>9.014,81</b>	<b>39,69</b>	<b>1.624,14</b>	<b>3.329,46</b>	<b>10.516,45</b>

	2015	2016	2017	2018	2019
Fondo Crediti di Dubbia Esigibilità di Parte Corrente	56.770,38	82.608,13	35.576,66	185.532,78	137.130,27
Fondo Crediti di Dubbia Esigibilità in Conto Capitale	0,00	0,00	0,00	0,00	0,00
<b>Totale Fondo Crediti di Dubbia Esigibilità</b>	<b>56.770,38</b>	<b>82.608,13</b>	<b>35.576,66</b>	<b>185.532,78</b>	<b>137.130,27</b>

Nota:il prospetto prende in considerazione solo gli anni in cui vige l'attuale decreto D.Lgs. 118/11.



**ACCANTONAMENTI VOLONTARI AL FONDO CREDITI DI DUBBIA ESIGIBILITÀ**

Come previsto dal vigente decreto, è possibile effettuare svalutazioni di importo maggiore, purché sia allegata un'adeguata motivazione.

L'Ente per questo Rendiconto ha optato per un accantonamento in linea con quello obbligatorio calcolato nell'omonimo prospetto.

<i>Capitolo</i>	<i>Tipologia</i>	<i>Importo Obbligatorio</i>	<i>Importo Accantonato</i>	<i>Differenza</i>	<i>Motivazione</i>
<b>TOTALE ACCANTONAMENTI VOLONTARI</b>		<b>0,00</b>	<b>0,00</b>	<b>0,00</b>	

## 1.4 EQUILIBRIO DI BILANCIO

Il prospetto degli equilibri di bilancio consente di verificare gli equilibri dei saldi finanziari in sede di Rendiconto.

Infatti oltre ad essere deliberato in pareggio finanziario di competenza tra tutte le entrate e le spese, comprensivo dell'utilizzo dell'avanzo di amministrazione o del recupero del disavanzo di amministrazione e degli utilizzi del Fondo Pluriennale Vincolato, e a garantire un fondo di cassa finale non negativo, il Bilancio deve prevedere:

- l'equilibrio di parte corrente in termini di competenza finanziaria tra le spese correnti (incrementate dalle spese per trasferimenti in c/capitale e dalle quote di capitale delle rate di ammortamento dei mutui e prestiti) e le entrate correnti (incrementate dai contributi destinati al rimborso dei prestiti, dal fondo pluriennale vincolato di parte corrente e dall'utilizzo dell'avanzo di competenza di parte corrente). All'equilibrio di parte corrente concorrono anche le entrate in conto capitale destinate al finanziamento di spese correnti in base a specifiche disposizioni di legge o dei principi contabili e l'eventuale saldo negativo delle partite finanziarie.
- l'equilibrio in conto capitale in termini di competenza finanziaria tra le spese di investimento e tutte le risorse acquisite per il loro finanziamento costituite dalle entrate in conto capitale, dall'accensione di prestiti, dal fondo pluriennale vincolato in c/capitale, dall'utilizzo dell'avanzo di competenza in c/capitale e da quelle risorse di parte corrente destinate agli investimenti dalla legge o dai principi contabili.

### ANDAMENTO PLURIENNALE DELL'EQUILIBRIO

EQUILIBRIO ECONOMICO FINANZIARIO		2015	2016	2017	2018	2019
A) Fondo pluriennale vincolato di entrata per spese correnti iscritto in entrata	(+)	74.715,65	64.845,27	78.169,80	57.115,81	133.013,78
AA) Recupero disavanzo di amministrazione esercizio precedente	(-)	0,00	0,00	0,00	0,00	0,00
B) Entrate Titoli 1.00 - 2.00 - 3.00	(+)	4.409.264,09	4.366.608,46	4.038.074,07	4.112.703,53	3.736.443,35
<i>di cui per estinzione anticipata di prestiti</i>		<i>0,00</i>	<i>0,00</i>	<i>0,00</i>	<i>0,00</i>	<i>0,00</i>
C) Entrate Titolo 4.02 06 - Contributi agli investimenti direttamente destinati al rimborso dei prestiti da amministrazioni pubbliche	(+)	0,00	0,00	0,00	0,00	0,00
D) Spese Titolo 1.00- Spese correnti	(-)	4.068.667,98	4.030.617,89	3.694.921,79	3.304.699,30	3.493.904,89
D1) Fondo pluriennale vincolato di parte corrente (di spesa)		64.845,27	78.169,80	57.115,81	133.013,78	113.189,48
E) Spese Titolo 2.04 - Altri trasferimenti in conto capitale	(-)	0,00	0,00	0,00	0,00	0,00
E1) Fondo pluriennale vincolato di spesa – Titolo 2.04 Altri trasferimenti in conto capitale	(-)	0,00	0,00	0,00	0,00	0,00
F1) Spese Titolo 4.00 - Quote di capitale amm.to dei mutui e prestiti obbligazionari	(-)	235.407,35	212.357,54	211.010,63	176.951,37	141.504,33
<i>di cui per estinzione anticipata di prestiti</i>		<i>0,00</i>	<i>0,00</i>	<i>0,00</i>	<i>0,00</i>	<i>0,00</i>
F2) Fondo anticipazioni di liquidità	(-)	0,00	0,00	0,00	0,00	0,00
<b>G) Somma finale (G=A-AA+B+C-D-D1-E-E1-F1-F2)</b>		<b>115.059,14</b>	<b>110.308,50</b>	<b>153.195,64</b>	<b>555.154,89</b>	<b>120.858,43</b>
H) Utilizzo avanzo di amministrazione per spese correnti	(+)	0,00	89.119,44	131.085,86	120.157,96	208.963,45
<i>di cui per estinzione anticipata di prestiti</i>		<i>0,00</i>	<i>0,00</i>	<i>0,00</i>	<i>0,00</i>	<i>0,00</i>

I) Entrate di parte capitale destinate a spese correnti in base a specifiche disposizioni di legge o dei principi contabili	(+)	0,00	131.040,65	41.472,16	0,00	40.632,00
<i>di cui per estinzione anticipata di prestiti</i>		<i>0,00</i>	<i>0,00</i>	<i>0,00</i>	<i>0,00</i>	<i>0,00</i>
L) Entrate di parte corrente destinate a spese di investimento in base a specifiche disposizioni di legge o dei principi contabili	(-)	0,00	1.500,00	55.039,00	69.700,00	33.458,00
M) Entrate da accensione di prestiti destinate a estinzione anticipata dei prestiti	(+)	0,00	0,00	0,00	0,00	0,00
<b>O1) RISULTATO DI COMPETENZA DI PARTE CORRENTE (O1=G+H+I+L+M)</b>		<b>115.059,14</b>	<b>328.968,59</b>	<b>270.714,66</b>	<b>605.612,85</b>	<b>336.995,88</b>
-Risorse accantonate di parte corrente stanziare nel bilancio dell'esercizio	(-)	0,00	0,00	0,00	0,00	22.567,69
-Risorse vincolate di parte corrente nel bilancio	(-)	0,00	0,00	0,00	0,00	17.871,93
<b>O2) EQUILIBRIO DI BILANCIO DI PARTE CORRENTE</b>	<b>(-)</b>	<b>115.059,14</b>	<b>328.968,59</b>	<b>270.714,66</b>	<b>605.612,85</b>	<b>296.556,26</b>
-Variazione accantonamenti di parte corrente effettuata in sede di rendiconto (+)/(-)	(-)	0,00	0,00	0,00	0,00	-0,53
<b>O3) EQUILIBRIO COMPLESSIVO DI PARTE CORRENTE</b>		<b>115.059,14</b>	<b>328.968,59</b>	<b>270.714,66</b>	<b>605.612,85</b>	<b>296.556,79</b>
P) Utilizzo avanzo di amministrazione per spese di investimento	(+)	0,00	527.707,16	250.835,48	1.644.641,52	760.191,66
Q) Fondo pluriennale vincolato per spese in conto capitale iscritto in entrata	(+)	267.689,41	53.971,20	390.797,48	345.944,07	1.097.108,99
R) Entrate Titoli 4.00-5.00-6.00	(+)	461.694,81	319.644,23	231.419,87	573.395,10	1.047.600,61
C) Entrate Titolo 4.02 06 - Contributi agli investimenti direttamente destinati al rimborso dei prestiti da amministrazioni pubbliche	(-)	0,00	0,00	0,00	0,00	0,00
I) Entrate di parte capitale destinate a spese correnti in base a specifiche disposizioni di legge o dei principi contabili	(-)	0,00	131.040,65	41.472,16	0,00	40.632,00
S1) Entrate Titolo 5.02 per Riscossione crediti di breve termine	(-)	0,00	0,00	0,00	0,00	0,00
S2) Entrate Titolo 5.03 per Riscossione crediti di medio-lungo termine	(-)	0,00	0,00	0,00	0,00	0,00
T) Entrate titolo 5.04 relative a Altre entrate per riduzioni di attività finanziaria	(-)	0,00	0,00	0,00	0,00	0,00
L) Entrate di parte corrente destinate a spese di investimento in base a specifiche disposizioni di legge o dei principi contabili	(+)	0,00	1.500,00	55.039,00	69.700,00	33.458,00
M) Entrate da accensione di prestiti destinate a estinzione anticipata dei prestiti	(-)	0,00	0,00	0,00	0,00	0,00
U) Spese Titolo 2.00 - Spese in conto capitale	(-)	573.956,21	232.095,34	506.109,69	1.222.766,95	1.499.254,78
U1) Fondo pluriennale vincolato in c/capitale (di spesa)	(-)	53.971,20	390.797,48	345.944,07	1.097.108,99	1.124.079,78
V) Spese Titolo 3.01 per Acquisizione di attività finanziarie	(-)	0,00	1.487,00	1.485,00	1.485,00	1.485,00
E) Spese Titolo 2.04 - Trasferimenti in conto capitale	(+)	0,00	0,00	0,00	0,00	0,00
<b>Z1) RISULTATO DI COMPETENZA IN C/CAPITALE (Z1= P+Q+R-C-I-S1-S2-T+L-M-U-U1-V+E )</b>		<b>101.456,81</b>	<b>147.402,12</b>	<b>33.080,91</b>	<b>312.319,75</b>	<b>272.907,70</b>
-Risorse accantonate in c/capitale stanziare nel bilancio dell'esercizio	(-)	0,00	0,00	0,00	0,00	5.000,00
-Risorse vincolate in c/capitale nel bilancio	(-)	0,00	0,00	0,00	0,00	172.205,84
<b>Z2) EQUILIBRIO DI BILANCIO IN C/CAPITALE</b>		<b>101.456,81</b>	<b>147.402,12</b>	<b>33.080,91</b>	<b>312.319,75</b>	<b>95.701,86</b>
-Variazioni accantonamenti in c/capitale effettuata in sede di rendiconto (+)/(-)	(-)	0,00	0,00	0,00	0,00	-6.090,01
<b>Z3) EQUILIBRIO COMPLESSIVO IN CAPITALE</b>		<b>101.456,81</b>	<b>147.402,12</b>	<b>33.080,91</b>	<b>312.319,75</b>	<b>101.791,87</b>
S1) Entrate Titolo 5.02 per Riscossione crediti di breve termine	(+)	0,00	0,00	0,00	0,00	0,00

S2) Entrate Titolo 5.03 per Riscossione crediti di medio-lungo termine	(+)	0,00	0,00	0,00	0,00	0,00
T) Entrate titolo 5.04 relative a Altre entrate per riduzioni di attività finanziaria	(+)	0,00	0,00	0,00	0,00	0,00
X1) Spese Titolo 3.02 per Concessione crediti di breve termine	(-)	0,00	0,00	0,00	0,00	0,00
X2) Spese Titolo 3.03 per Concessione crediti di medio-lungo termine	(-)	0,00	0,00	0,00	0,00	0,00
Y) Spese Titolo 3.04 per Altre spese per acquisizione di attività finanziarie	(-)	0,00	0,00	0,00	0,00	0,00
<b>W1) RISULTATO DI COMPETENZA (W1=O1+Z1+S1+S2+T-X1-X2-Y)</b>		<b>216.515,95</b>	<b>476.370,71</b>	<b>303.795,57</b>	<b>917.932,60</b>	<b>609.903,58</b>
-Risorse accantonate stanziare nel bilancio dell'esercizio		0,00	0,00	0,00	0,00	27.567,69
-Risorse vincolate nel bilancio		0,00	0,00	0,00	0,00	190.077,77
<b>W2) EQUILIBRI DI BILANCIO</b>		<b>216.515,95</b>	<b>476.370,71</b>	<b>303.795,57</b>	<b>917.932,60</b>	<b>392.258,12</b>
-Variazione accantonamenti effettuata in sede di rendiconto		0,00	0,00	0,00	0,00	-6.090,54
<b>W3) EQUILIBRIO COMPLESSIVO</b>		<b>216.515,95</b>	<b>476.370,71</b>	<b>303.795,57</b>	<b>917.932,60</b>	<b>398.348,66</b>
O1) Risultato di competenza di parte corrente		115.059,14	328.968,59	270.714,66	605.612,85	336.995,88
Utilizzo risultato di amministrazione per il finanziamento di spese correnti (H)	(-)	0,00	89.119,44	131.085,86	120.157,96	208.963,45
Entrate non ricorrenti che non hanno dato copertura a impegni	(-)	0,00	0,00	31.027,37	361.276,73	0,00
-Risorse accantonate di parte corrente stanziare nel bilancio dell'esercizio	(-)	0,00	0,00	0,00	0,00	22.567,69
-Variazione accantonamenti di parte corrente effettuata in sede di rendiconto (+)/(-)	(-)	0,00	0,00	0,00	0,00	-0,53
-Risorse vincolate di parte corrente nel bilancio	(-)	0,00	0,00	0,00	0,00	17.871,93
<b>EQUILIBRIO DI PARTE CORRENTE AI FINI DELLA COPERTURA DI INVESTIMENTI PLURIENNALI</b>		<b>115.059,14</b>	<b>239.849,15</b>	<b>108.601,43</b>	<b>124.178,16</b>	<b>87.593,34</b>

Nota: il prospetto prende in considerazione solo gli anni in cui vige l'attuale decreto D.Lgs. 118/11.

## 1.5 INDICATORI FINANZIARI ED ECONOMICI

L'analisi dello stato strutturale dell'Ente è effettuata attraverso una serie di indicatori che interessano aspetti diversi della gestione dell'Ente, definendo rapporti tra valori finanziari e fisici (ad esempio la pressione tributaria per abitante o la spesa corrente per abitante) o rapporti tra valori esclusivamente finanziari (ad esempio il grado di autonomia impositiva o il grado di autonomia finanziaria).

Il raffronto dei valori del Rendiconto della Gestione 2019 con i dati relativi ai Rendiconti 2018 e 2017 permette di valutare i risultati conseguiti dall'Amministrazione nel triennio, sebbene sia necessario tener conto della riclassificazione di alcune voci che rende tali valori non omogenei e quindi non perfettamente confrontabili.

### GRADO DI AUTONOMIA FINANZIARIA

Le entrate correnti costituiscono le risorse destinate alla gestione dei servizi comunali; di questo importo complessivo le entrate tributarie ed extratributarie indicano la parte direttamente o indirettamente reperita dall'Ente. I trasferimenti correnti dello Stato, regione ed altri Enti formano invece le entrate derivate, quali risorse di terzi destinate a finanziare parte della gestione corrente.

Il grado di autonomia finanziaria rappresenta un indice della capacità dell'Ente di reperire con mezzi propri le risorse necessarie al finanziamento di tutte le spese di funzionamento dell'apparato comunale, erogazione di servizi ecc...

L'analisi dell'autonomia finanziaria assume una crescente rilevanza in un periodo di forte decentramento e di progressiva fiscalizzazione locale. Il sistema finanziario degli Enti locali, in passato basato prevalentemente sui trasferimenti statali, è ora basato sull'autonomia finanziaria dei Comuni, ossia sulla capacità dell'Ente di reperire, con mezzi propri, le risorse da destinare al soddisfacimento dei bisogni della collettività.

L'Ente per mantenere in essere i propri servizi istituzionali può contare sempre meno sui trasferimenti che gli derivano dallo Stato e da altri Enti pubblici; deve quindi focalizzare la propria attenzione sulle entrate proprie e sulla gestione di servizi in modo da realizzare il massimo delle economicità ed efficienza al fine di liberare risorse per altri servizi.

<i>INDICE</i>		<i>2017</i>	<i>2018</i>	<i>2019</i>
Autonomia Finanziaria=	Entrate Tributarie + Extratributarie	95,180%	95,045%	94,556%
	Entrate Correnti			

## PRESSIONE FISCALE LOCALE E RESTITUZIONE ERARIALE PRO-CAPITE

Sono indicatori che consentono di individuare l'onere che grava sul cittadino per usufruire dei servizi forniti dall'Ente.

INDICE		2017	2018	2019
Pressione entrate proprie pro-capite =	Entrate Tributarie + Extratributarie	593,12	608,49	548,86
	N.Abitanti			

INDICE		2017	2018	2019
Pressione tributaria pro-capite =	Entrate Tributarie	457,30	528,09	455,41
	N.Abitanti			

## GRADO DI RIGIDITÀ DEL BILANCIO

n.b. Le spese del personale, indicate nei seguenti prospetti comprendono il macro aggregato 101 e parte del macroaggregato 102(irap) e non includono le spese di rimborso ad altri enti per convenzione (macro aggregato 109).

L'amministrazione dell'Ente nell'utilizzo delle risorse comunali è libera nella misura in cui il bilancio non è prevalentemente vincolato da impegni di spesa a lungo termine già assunti in precedenti esercizi. Conoscere, pertanto, il grado di rigidità del bilancio permette di individuare quale sia il margine di operatività per assumere nuove decisioni o iniziative economiche e finanziarie.

INDICE		2017	2018	2019
Rigidità strutturale=	Spese Personale + Rimborso mutui e interessi	27,609%	26,929%	29,885%
	Entrate Correnti			

Le spese fisse impegnate, per prassi, sono le spese del personale, le spese per il rimborso della quota capitale e interesse dei mutui. Quanto più il valore si avvicina all'unità tanto minori sono le possibilità di manovra dell'amministrazione che si trova con gran parte delle risorse correnti già utilizzate per il finanziamento delle spese per il personale e il rimborso della quota capitale e interessi dei mutui in scadenza.

In realtà, il grado di rigidità strutturale è notevolmente superiore all'indice sopra calcolato, in quanto sarebbero da considerare anche tutti i costi di funzionamento delle strutture (costi per consumo acqua, gas, energia elettrica, spese telefoniche, le imposte ecc..).



Volendo scomporre il grado di rigidità strutturale complessivo sopra evidenziato nelle due voci relative al costo del personale e al costo dei mutui si possono ottenere questi ulteriori indici:

<i>INDICE</i>		<i>2017</i>	<i>2018</i>	<i>2019</i>
Rigidità per costo personale=	Spese Personale	21,397%	21,863%	25,515%
	Entrate Correnti			

<i>INDICE</i>		<i>2017</i>	<i>2018</i>	<i>2019</i>
Rigidità per indebitamento=	Rimborso mutui e interessi	6,212%	5,066%	4,369%
	Entrate Correnti			

### GRADO DI RIGIDITÀ PRO-CAPITE

Come accennato precedentemente, per prassi, i principali fattori di rigidità a lungo termine sono il costo del personale ed il livello di indebitamento. Questi fattori devono essere riportati alla dimensione sociale del Comune individuandone la ricaduta diretta sul cittadino

<i>INDICE</i>		<i>2017</i>	<i>2018</i>	<i>2019</i>
Rigidità strutturale pro-capite=	Spese Personale + Rimborso mutui e interessi	172,05	172,40	173,47
	N.Abitanti			

<i>INDICE</i>		<i>2017</i>	<i>2018</i>	<i>2019</i>
Rigidità costo del personale pro-capite=	Spese Personale	133,33	139,97	148,11
	N.Abitanti			

<i>INDICE</i>		<i>2017</i>	<i>2018</i>	<i>2019</i>
Rigidità indebitamento pro-capite=	Rimborso mutui e interessi	38,71	32,43	25,36
	N.Abitanti			

## COSTO DEL PERSONALE

L'erogazione dei servizi è essenzialmente basata sulla struttura organizzativa dell'Ente, nella quale l'onere del personale assume un'importanza preponderante su ogni altro fattore produttivo impiegato.

Il costo del personale può essere visto come:

- parte del costo complessivo del totale delle spese correnti: in questo caso si evidenzia l'incidenza del costo del personale sul totale delle spese correnti del titolo 1°, oppure come costo medio pro-capite dato dal rapporto costo del personale/n° abitanti:
- rigidità costo del personale dato dal rapporto tra il totale delle spese per il personale e il totale delle entrate correnti; in pratica viene analizzato quanto delle entrate correnti è utilizzato per il finanziamento delle spese per il personale.

Gli indicatori sotto riportati, analizzano la spesa per il personale negli aspetti sopra descritti.

INDICE		2017	2018	2019
Incidenza spesa personale sulla spesa corrente=	Spesa Personale	23,384%	27,209%	27,286%
	Spese Correnti del titolo 1°			

INDICE		2017	2018	2019
Rigidità per costo personale pro-capite=	Spesa Personale	133,33	139,97	148,11
	N.Abitanti			

## PARAMETRI DI DEFICIT STRUTTURALE

I parametri di deficit strutturale, meglio individuati come indicatori di sospetta situazione di deficiarietà strutturale, sono dei particolari tipi di indice previsti dal legislatore e applicati nei confronti di tutti gli Enti locali. Lo scopo di questi indici è fornire agli organi centrali un indizio, anche statistico, che riveli il grado di solidità della situazione finanziaria dell'Ente, o per meglio dire, che indichi l'assenza di una condizione di pre-dissesto strutturale.

Secondo la norma, infatti, sono considerati in condizioni strutturalmente deficitarie gli Enti locali che presentano gravi e incontrovertibili condizioni di squilibrio individuate dalla presenza di almeno la metà degli indicatori con un valore non coerente (fuori media) con il corrispondente dato di riferimento nazionale.

Parametro	Tipologia indicatore	Soglia	Valore	SÌ	NO
P1	Indicatore 1.1 (Incidenza spese rigide - ripiano disavanzo, personale e debito - su entrate correnti)	maggiore del 48%	30,27		X
P2	Indicatore 2.8 (Incidenza degli incassi delle entrate proprie sulle previsioni definitive di parte corrente)	minore del 22%	88,92		X
P3	Indicatore 3.2 (Anticipazioni chiuse solo	maggiore di 0	0		X

	contabilmente)				
P4	Indicatore 10.3 (Sostenibilità debiti finanziari)	maggiore del 16%	4,37		X
P5	Indicatore 12.4 (Sostenibilità disavanzo effettivamente a carico dell'esercizio)	maggiore del 1,20%	0		X
P6	Indicatore 13.1 (Debiti riconosciuti e finanziati)	maggiore del 1,00%	0		X
P7	[Indicatore 13.2 (Debiti in corso di riconoscimento) + Indicatore 13.3 (Debiti riconosciuti e in corso di finanziamento)]	maggiore dello 0,60%	0		X
P8	Indicatore concernente l'effettiva capacità di riscossione (riferito al totale delle entrate)	minore del 47%	73,18		X
<b>Sulla base dei parametri suindicati l'Ente è da considerarsi in condizioni strutturalmente deficitarie</b>					<b>X</b>

## 1.6 TEMPESTIVITÀ DI PAGAMENTO

Come istituito dalla L. 89/2014 (già DL 66/2014) e dal D.P.C.M del 22/09/2014, le pubbliche amministrazioni elaborano un indicatore trimestrale e annuale dei propri tempi medi di pagamento relativi agli acquisti di beni, servizi e forniture, denominato: «indicatore trimestrale o annuale di tempestività dei pagamenti».

L'indicatore di tempestività dei pagamenti è calcolato come la somma, per ciascuna fattura emessa a titolo corrispettivo di una transazione commerciale, dei giorni effettivi intercorrenti tra la data di scadenza della fattura o richiesta equivalente di pagamento e la data di pagamento ai fornitori moltiplicata per l'importo dovuto, rapportata alla somma degli importi pagati nel periodo di riferimento.

Ai fini del calcolo dell'indicatore si intende per:

- a) "transazione commerciale": i contratti, comunque denominati, tra imprese e pubbliche amministrazioni, che comportano, in via esclusiva o prevalente, la consegna di merci o la prestazione di servizi contro il pagamento di un prezzo;
- b) "giorni effettivi": tutti i giorni da calendario, compresi i festivi;
- c) "data di pagamento": la data di trasmissione dell'ordinativo di pagamento in tesoreria;
- d) "data di scadenza": i termini previsti dall'art. 4 del decreto legislativo 9 ottobre 2002, n. 231, come modificato dal decreto legislativo 9 novembre 2012, n. 192;
- e) "importo dovuto": la somma da pagare entro il termine contrattuale o legale di pagamento, comprese le imposte, i dazi, le tasse o gli oneri applicabili indicati nella fattura o nella richiesta equivalente di pagamento.

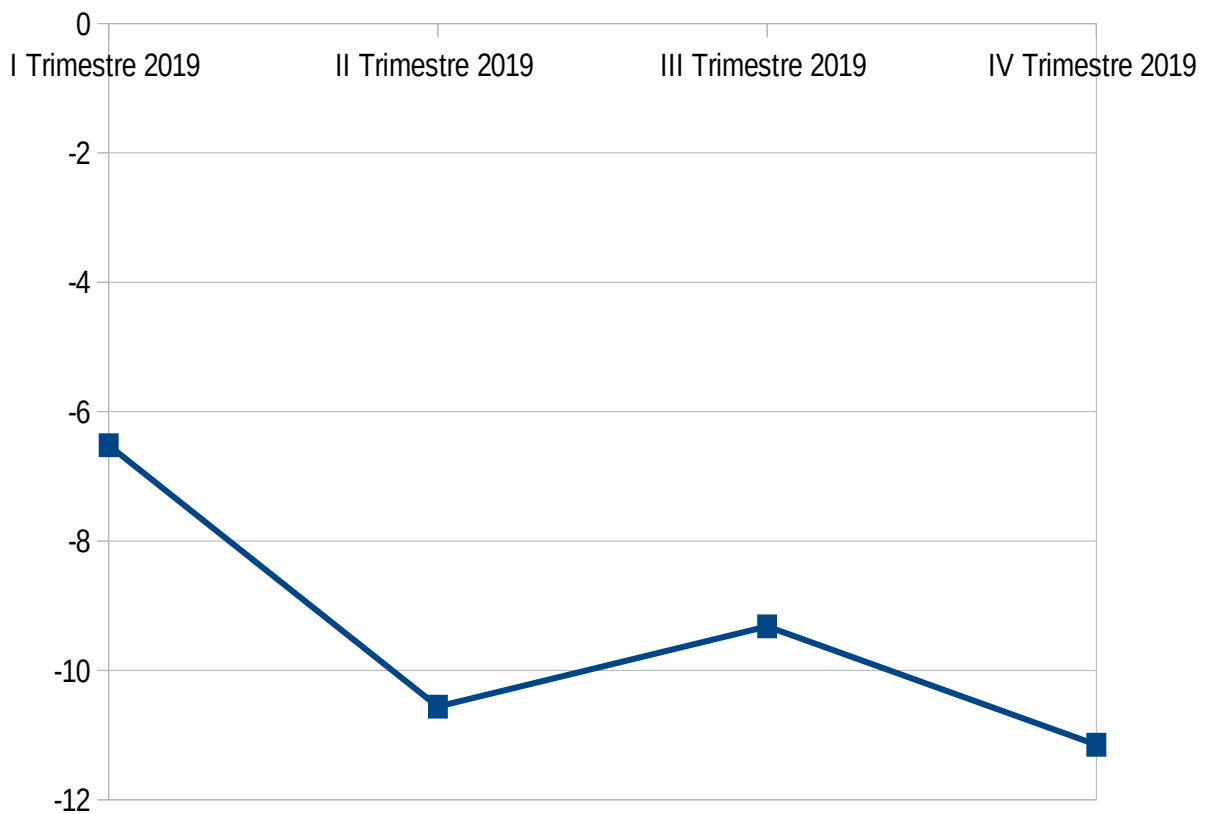
Sono esclusi dal calcolo i periodi in cui la somma era inesigibile essendo la richiesta di pagamento oggetto di contestazione o contenzioso.

Come si evince dai dati risultanti dai grafici esposti di seguito, l'Ente si è prefissato da tempo l'intento di migliorare costantemente le tempistiche di pagamento, facendo soprattutto ricorso a tecnologie e meccanismi quali la fattura elettronica, gli atti di liquidazione informatico e la firma digitale che permettono uno snellimento dei tempi operativi di pagamento.

**PROSPETTO DELL'INDICE TRIMESTRALE E ANNUALE DI TEMPESTIVITÀ DEI PAGAMENTI**

I Trimestre 2019	II Trimestre 2019	III Trimestre 2019	IV Trimestre 2019	Anno 2019
-6,52	-10,56	-9,32	-11,15	-9,72

*Nota: il prospetto prende in considerazione solo gli anni in cui vige l'istituzione del calcolo sancito dal D.P.C.M del 22/09/2014*



## DETTAGLIO DELLE TRANSAZIONI COMMERCIALI EFFETTUATE IN SEGUITO ALLA SCADENZA DEI TERMINI DI PAGAMENTO PREVISTI

	Data Scadenza	Data Pagamento	Differenza
FATTURA n° 00002/02/2 del 31/01/2018 di € 732,00	03/03/2018	09/01/2019	312
FATTURA n° 10/348 del 21/09/2018 di € 268,40	31/10/2018	24/04/2019	175
FATTURA n° 05/2018Pa del 21/11/2018 di € 30,69	30/12/2018	02/02/2019	34
FATTURA n° FATTPA 30_18 del 02/12/2018 di € 61,00	01/01/2019	09/01/2019	8
FATTURA n° 23\2018 del 04/12/2018 di € 3.000,00	04/01/2019	30/01/2019	26
FATTURA n° 00002/01 del 05/12/2018 di € 915,00	05/01/2019	07/01/2019	2
FATTURA n° 24/E del 05/12/2018 di € 5.180,44	05/01/2019	10/01/2019	5
FATTURA n° 115 PA del 06/12/2018 di € 6.466,00	05/01/2019	07/01/2019	2
FATTURA n° FPA/72 del 30/11/2018 di € 500,00	05/01/2019	07/01/2019	2
PARCELLA n° 19/PA del 06/12/2018 di € 9.850,04	05/01/2019	30/01/2019	25
PARCELLA n° 20/PA del 06/12/2018 di € 2.992,42	05/01/2019	30/01/2019	25
FATTURA n° 00005/01 del 06/12/2018 di € 117,12	06/01/2019	07/01/2019	1
FATTURA n° PA18-000316 del 30/11/2018 di € 31,23	06/01/2019	09/01/2019	3
FATTURA n° 1/PA del 11/12/2018 di € 289,29	11/01/2019	06/02/2019	26
FATTURA n° PA18-000315 del 30/11/2018 di € 6,47	06/01/2019	09/01/2019	3
FATTURA n° FATTPA 1701_18 del 13/12/2018 di € 610,00	12/01/2019	01/02/2019	20
FATTURA n° PA18-000314/1 del 30/11/2018 di € 450,00	06/01/2019	09/01/2019	3
FATTURA n° PA18-000314/2 del 30/11/2018 di € 238,08	06/01/2019	09/01/2019	3
FATTURA n° 51/006 del 30/11/2018 di € 52,77	14/01/2019	25/01/2019	11
FATTURA n° FATTPA 1750_18 del 17/12/2018 di € 1.269,27	16/01/2019	02/02/2019	17
FATTURA n° 0000105 del 17/12/2018 di € 3.904,00	17/01/2019	25/01/2019	8
FATTURA n° FEL/1573 del 18/12/2018 di € 7.278,81	18/01/2019	02/02/2019	15
FATTURA n° PA0000066 del 12/12/2018 di € 84,18	18/01/2019	25/01/2019	7
FATTURA n° PA0000067 del 12/12/2018 di € 349,99	18/01/2019	25/01/2019	7
FATTURA n° 744 del 19/12/2018 di € 3.500,00	18/01/2019	24/01/2019	6
FATTURA n° 15/03 del 20/12/2018 di € 1.510,36	20/01/2019	06/02/2019	17
FATTURA n° 8/PA del 28/11/2018 di € 14.139,80	19/01/2019	24/01/2019	5
FATTURA n° 7/PA del 28/11/2018 di € 915,00	19/01/2019	24/01/2019	5
FATTURA n° 8/PA del 18/12/2018 di € 409,08	19/01/2019	06/02/2019	18
FATTURA n° 9/PA del 18/12/2018 di € 843,28	19/01/2019	06/02/2019	18
FATTURA n° FATTPA 15_18 del 21/12/2018 di € 760,95	20/01/2019	27/02/2019	38
FATTURA n° 25\2018 del 27/12/2018 di € 317,20	26/01/2019	27/02/2019	32
FATTURA n° 2/E del 29/12/2018 di € 208,62	31/01/2019	06/02/2019	6
FATTURA n° 4/E del 29/12/2018 di € 439,20	31/01/2019	02/02/2019	2
FATTURA n° 3/E del 29/12/2018 di € 256,20	31/01/2019	02/02/2019	2
FATTURA n° 3/EL del 31/12/2018 di € 1.055,30	01/02/2019	02/02/2019	1
FATTURA n° 4/EL del 31/12/2018 di € 1.110,20	01/02/2019	02/02/2019	1

FATTURA n° 1/EL del 31/12/2018 di € 623,98	01/02/2019	02/02/2019	1
FATTURA n° 2/EL del 31/12/2018 di € 150,72	01/02/2019	02/02/2019	1
PARCELLA n° 7 del 11/01/2019 di € 8.112,39	10/02/2019	27/02/2019	17
FATTURA n° FATTPA 2_19 del 12/01/2019 di € 1.967,21	11/02/2019	27/02/2019	16
FATTURA n° 57/006/1 del 28/12/2018 di € 167,75	29/01/2019	02/02/2019	4
FATTURA n° 57/006/2 del 28/12/2018 di € 178,79	29/01/2019	02/02/2019	4
FATTURA n° 06/E/2018/1 del 17/12/2018 di € 488,00	16/01/2019	07/02/2019	22
FATTURA n° 06/E/2018/2 del 17/12/2018 di € 841,80	16/01/2019	07/02/2019	22
FATTURA n° 06/E/2018/3 del 17/12/2018 di € 706,38	16/01/2019	07/02/2019	22
PARCELLA n° 1/001 del 21/01/2019 di € 3.394,04	28/02/2019	20/03/2019	20
PARCELLA n° 11E/2019 del 21/01/2019 di € 2.638,71	20/02/2019	20/03/2019	28
FATTURA n° FEL/1626 del 31/12/2018 di € 36.873,44	21/02/2019	22/02/2019	1
FATTURA n° FEL/1 del 31/01/2019 di € 36.873,44	03/03/2019	23/03/2019	20
FATTURA n° 1/PA del 05/02/2019 di € 1.281,00	07/03/2019	22/03/2019	15
FATTURA n° 3 del 06/02/2019 di € 15,01	08/03/2019	02/04/2019	25
FATTURA n° 31/PA/1 del 27/12/2018 di € 16.008,84	26/01/2019	20/02/2019	25
FATTURA n° 31/PA/2 del 27/12/2018 di € 16.656,29	26/01/2019	20/02/2019	25
FATTURA n° N04002/1 del 02/01/2019 di € 11.978,93	02/03/2019	22/03/2019	20
FATTURA n° N04002/2 del 02/01/2019 di € 16,76	02/03/2019	22/03/2019	20
FATTURA n° FATTPA 251_19 del 12/02/2019 di € 5.966,76	15/03/2019	24/04/2019	40
FATTURA n° FEL/278 del 12/02/2019 di € 8.756,00	15/03/2019	23/03/2019	8
FATTURA n° FEL/1680/1 del 31/12/2018 di € 7.200,41	20/02/2019	22/02/2019	2
FATTURA n° FEL/1680/2 del 31/12/2018 di € 1.038,54	20/02/2019	22/02/2019	2
FATTURA n° 12 del 08/02/2019 di € 22.403,10	30/03/2019	10/04/2019	11
FATTURA n° 1950000076 del 12/01/2019 di € 21,02	19/03/2019	04/04/2019	16
FATTURA n° 8719059067 del 26/02/2019 di € 114,54	30/03/2019	02/04/2019	3
FATTURA n° 3/E del 28/02/2019 di € 2.590,22	01/04/2019	02/04/2019	1
FATTURA n° PA/57 del 28/02/2019 di € 4.713,74	01/04/2019	02/04/2019	1
FATTURA n° FEL/329 del 28/02/2019 di € 36.873,44	02/04/2019	24/04/2019	22
FATTURA n° 02PA del 08/02/2019 di € 1.464,00	05/04/2019	16/04/2019	11
PARCELLA n° 21E/2019 del 06/03/2019 di € 3.000,00	05/04/2019	19/04/2019	14
FATTURA n° PA000036 del 26/02/2019 di € 3.806,40	07/04/2019	10/04/2019	3
FATTURA n° 08 del 08/03/2019 di € 2.135,00	07/04/2019	10/04/2019	3
PARCELLA n° 52 del 12/03/2019 di € 746,78	11/04/2019	19/04/2019	8
FATTURA n° FATTPA 9_19 del 12/03/2019 di € 2.318,00	12/04/2019	16/04/2019	4
FATTURA n° FATTPA 432_19 del 12/03/2019 di € 10.670,09	12/04/2019	24/04/2019	12
FATTURA n° FATTPA 10_19 del 12/03/2019 di € 5.880,40	13/04/2019	16/04/2019	3
FATTURA n° FEL/408 del 19/03/2019 di € 7.929,63	19/04/2019	24/04/2019	5
FATTURA n° 1950125006 del 12/03/2019 di € 21,02	19/04/2019	19/09/2019	153
FATTURA n° 2700000038 del 20/03/2019 di € 302,56	19/04/2019	24/04/2019	5
FATTURA n° 2700000037 del 20/03/2019 di € 1.296,95	19/04/2019	24/04/2019	5
FATTURA n° 2700000039 del 20/03/2019 di € 575,84	19/04/2019	24/04/2019	5

PARCELLA n° 1/2019-PA del 22/03/2019 di € 418,00	21/04/2019	27/05/2019	36
FATTURA n° 8 del 24/03/2019 di € 3.768,82	23/04/2019	24/04/2019	1
FATTURA n° 9 del 24/03/2019 di € 7.537,64	23/04/2019	24/04/2019	1
FATTURA n° 34/19/1 del 28/02/2019 di € 10.907,64	31/03/2019	10/04/2019	10
FATTURA n° 34/19/2 del 28/02/2019 di € 11.167,10	31/03/2019	10/04/2019	10
FATTURA n° FEL/503 del 10/04/2019 di € 9.388,50	11/05/2019	22/05/2019	11
FATTURA n° FATTPA 612_19 del 11/04/2019 di € 1.260,22	12/05/2019	22/05/2019	10
FATTURA n° 8A00261854 del 05/04/2019 di € 98,39	15/05/2019	04/07/2019	50
FATTURA n° 8A00260493 del 05/04/2019 di € 142,11	15/05/2019	04/07/2019	50
NOTA DI CREDITO n° 8A00262073 del 05/04/2019 di € -146,88	17/05/2019	17/09/2019	123
FATTURA n° P190004598 del 10/04/2019 di € 47,67	30/04/2019	01/05/2019	1
FATTURA n° 362 del 04/04/2019 di € 240,00	20/05/2019	27/05/2019	7
FATTURA n° 65 del 03/04/2019 di € 2.000,20	24/05/2019	27/05/2019	3
FATTURA n° 25 PA del 26/04/2019 di € 1.112,64	26/05/2019	27/05/2019	1
FATTURA n° 21/PA/2019 del 24/04/2019 di € 14.266,68	24/05/2019	27/05/2019	3
FATTURA n° 51/1 del 17/04/2019 di € 8.193,00	25/05/2019	27/05/2019	2
FATTURA n° 189 del 30/03/2019 di € 549,00	29/04/2019	05/06/2019	37
FATTURA n° 20-FE del 07/05/2019 di € 2.061,80	08/05/2019	29/05/2019	21
FATTURA n° P190005967 del 14/05/2019 di € 61,51	03/06/2019	12/06/2019	9
NOTA DI CREDITO n° 1960001350..... del 12/05/2019 di € -9,52	22/06/2019	19/09/2019	89
FATTURA n° FEL/711 del 12/06/2019 di € 8.717,50	12/07/2019	17/07/2019	5
FATTURA n° FATTPA 1043_19 del 10/06/2019 di € 2.651,61	10/07/2019	17/07/2019	7
NOTA DI CREDITO n° 8A00408705 del 06/06/2019 di € -118,03	16/07/2019	17/09/2019	63
NOTA DI CREDITO n° 8A00405691 del 06/06/2019 di € -118,03	16/07/2019	17/09/2019	63
NOTA DI CREDITO n° 8A00407220 del 06/06/2019 di € -118,44	16/07/2019	17/09/2019	63
FATTURA n° P190007408 del 13/06/2019 di € 70,96	03/07/2019	10/07/2019	7
FATTURA n° 95PA/1 del 31/05/2019 di € 1.072,79	30/06/2019	04/07/2019	4
FATTURA n° 95PA/2 del 31/05/2019 di € 1.270,42	30/06/2019	04/07/2019	4
FATTURA n° 95PA/3 del 31/05/2019 di € 1.072,79	30/06/2019	04/07/2019	4
FATTURA n° 96PA/1 del 31/05/2019 di € 1.067,10	30/06/2019	04/07/2019	4
FATTURA n° 96PA/2 del 31/05/2019 di € 869,45	30/06/2019	04/07/2019	4
FATTURA n° 96PA/3 del 31/05/2019 di € 869,45	30/06/2019	04/07/2019	4
FATTURA n° 97PA/1 del 31/05/2019 di € 219,60	30/06/2019	04/07/2019	4
FATTURA n° 97PA/2 del 31/05/2019 di € 219,60	30/06/2019	04/07/2019	4
FATTURA n° 97PA/3 del 31/05/2019 di € 219,60	30/06/2019	04/07/2019	4
FATTURA n° 28 del 21/06/2019 di € 1.952,00	31/07/2019	13/08/2019	13
FATTURA n° 301980188961/1 del 29/05/2019 di € 140,54	28/06/2019	10/07/2019	12
FATTURA n° 301980188961/2 del 29/05/2019 di € 14,70	28/06/2019	10/07/2019	12
FATTURA n° 301980188959/1 del 29/05/2019 di € 55,57	28/06/2019	10/07/2019	12
FATTURA n° 301980188959/2 del 29/05/2019 di € 2,99	28/06/2019	10/07/2019	12
FATTURA n° 0140-000064 del 26/06/2019 di € 119,60	11/07/2019	20/07/2019	9
PARCELLA n° 46/2019 del 29/06/2019 di € 2.500,00	30/07/2019	05/08/2019	6



FATTURA n° 22-FE del 01/07/2019 di € 427,00	02/08/2019	14/08/2019	12
FATTURA n° 123/PA del 02/07/2019 di € 2.918,24	04/08/2019	23/09/2019	50
FATTURA n° 122/PA del 02/07/2019 di € 1.000,00	04/08/2019	23/09/2019	50
FATTURA n° 26/06 del 30/06/2019 di € 179,74	31/07/2019	14/08/2019	14
FATTURA n° FPA/41 del 30/06/2019 di € 246,27	31/07/2019	14/08/2019	14
FATTURA n° 27/06 del 30/06/2019 di € 162,26	31/07/2019	14/08/2019	14
FATTURA n° 09PA del 14/06/2019 di € 5.092,62	31/07/2019	13/08/2019	13
FATTURA n° 41 del 03/07/2019 di € 500,61	08/08/2019	14/08/2019	6
FATTURA n° 40 del 03/07/2019 di € 238,90	08/08/2019	14/08/2019	6
FATTURA n° 42 del 03/07/2019 di € 610,00	08/08/2019	14/08/2019	6
FATTURA n° 39 del 03/07/2019 di € 65,70	08/08/2019	14/08/2019	6
FATTURA n° 50 PA del 10/07/2019 di € 8.738,86	09/08/2019	13/08/2019	4
FATTURA n° 12/03 del 09/07/2019 di € 1.966,64	11/08/2019	14/08/2019	3
FATTURA n° 0140-000077 del 23/07/2019 di € 119,60	07/08/2019	14/08/2019	7
FATTURA n° 0140-000078 del 24/07/2019 di € 99,89	08/08/2019	14/08/2019	6
FATTURA n° 61/PA/1 del 10/07/2019 di € 368,00	10/08/2019	14/08/2019	4
FATTURA n° FEL/818/1 del 11/07/2019 di € 717,36	11/08/2019	13/08/2019	2
FATTURA n° FEL/818/2 del 11/07/2019 di € 683,20	11/08/2019	14/08/2019	3
FATTURA n° FEL/818/3 del 11/07/2019 di € 512,40	11/08/2019	14/08/2019	3
FATTURA n° FATTPA 1430_19 del 07/08/2019 di € 1.443,17	07/09/2019	03/10/2019	26
FATTURA n° 15PA del 30/07/2019 di € 1.525,00	30/08/2019	03/10/2019	34
FATTURA n° 13PA del 30/07/2019 di € 1.110,20	30/08/2019	03/10/2019	34
FATTURA n° 12PA del 30/07/2019 di € 890,60	30/08/2019	03/10/2019	34
FATTURA n° 14PA del 30/07/2019 di € 592,92	30/08/2019	03/10/2019	34
FATTURA n° 671/2019 del 12/08/2019 di € 463,60	11/09/2019	17/09/2019	6
FATTURA n° FPA 218/19 del 13/08/2019 di € 1.050,00	12/09/2019	17/09/2019	5
PARCELLA n° 21 del 14/08/2019 di € 634,40	14/09/2019	23/09/2019	9
FATTURA n° 8A00564228 del 06/08/2019 di € 97,60	16/09/2019	17/09/2019	1
FATTURA n° 8A00570421 del 06/08/2019 di € 97,60	16/09/2019	17/09/2019	1
FATTURA n° 8A00566789 del 06/08/2019 di € 231,99	16/09/2019	10/10/2019	24
FATTURA n° 8A00569945 del 06/08/2019 di € 68,08	16/09/2019	17/09/2019	1
FATTURA n° 8A00564655 del 06/08/2019 di € 211,82	16/09/2019	17/09/2019	1
FATTURA n° 8A00570021 del 06/08/2019 di € 448,22	16/09/2019	17/09/2019	1
FATTURA n° 8A00564101 del 06/08/2019 di € 149,38	16/09/2019	17/09/2019	1
FATTURA n° 8A00565558 del 06/08/2019 di € 99,19	16/09/2019	17/09/2019	1
FATTURA n° 8A00564936 del 06/08/2019 di € 117,58	16/09/2019	17/09/2019	1
FATTURA n° 8A00566351 del 06/08/2019 di € 98,00	16/09/2019	17/09/2019	1
FATTURA n° 8A00565434 del 06/08/2019 di € 97,85	16/09/2019	17/09/2019	1
FATTURA n° FATTPA 27_19/1 del 14/08/2019 di € 49.500,00	09/08/2019	02/09/2019	24
FATTURA n° FATTPA 27_19/2 del 14/08/2019 di € 6.124,25	09/08/2019	02/09/2019	24
FATTURA n° 0000022/PA/1 del 31/05/2019 di € 2.371,68	31/07/2019	02/09/2019	33
FATTURA n° 0000022/PA/2 del 31/05/2019 di € 5.929,20	31/07/2019	02/09/2019	33

FATTURA n° 0000022/PA/3 del 31/05/2019 di € 395,28	31/07/2019	02/09/2019	33
FATTURA n° 0000022/PA/4 del 31/05/2019 di € 1.185,84	31/07/2019	02/09/2019	33
FATTURA n° 0000027/PA/1 del 30/06/2019 di € 2.371,68	31/08/2019	02/09/2019	2
FATTURA n° 0000027/PA/2 del 30/06/2019 di € 5.929,20	31/08/2019	02/09/2019	2
FATTURA n° 0000027/PA/3 del 30/06/2019 di € 395,28	31/08/2019	02/09/2019	2
FATTURA n° 0000027/PA/4 del 30/06/2019 di € 1.185,84	31/08/2019	02/09/2019	2
FATTURA n° 7X03439994 del 14/08/2019 di € 94,56	18/09/2019	15/10/2019	27
FATTURA n° FEL/946 del 26/08/2019 di € 7.904,88	26/09/2019	03/10/2019	7
FATTURA n° 0002136515 del 26/08/2019 di € 153,92	30/09/2019	16/10/2019	16
PARCELLA n° 62E/2019 del 29/08/2019 di € 2.873,83	28/09/2019	24/10/2019	26
FATTURA n° FEL/998 del 31/08/2019 di € 36.873,44	30/09/2019	03/10/2019	3
FATTURA n° 650/1 del 31/07/2019 di € 2.502,95	31/07/2019	17/09/2019	48
FATTURA n° 650/2 del 31/07/2019 di € 963,80	31/07/2019	17/09/2019	48
FATTURA n° 37/EL del 02/09/2019 di € 3.172,00	02/09/2019	27/09/2019	25
FATTURA n° 18PA del 30/08/2019 di € 2.074,00	30/09/2019	03/10/2019	3
FATTURA n° 17PA del 30/08/2019 di € 2.135,00	30/09/2019	03/10/2019	3
FATTURA n° 355 del 30/08/2019 di € 4.831,20	06/10/2019	16/10/2019	10
FATTURA n° 4692 del 30/08/2019 di € 146,40	30/09/2019	03/10/2019	3
FATTURA n° 487 del 10/09/2019 di € 242,00	10/09/2019	03/10/2019	23
FATTURA n° FEL/1102 del 18/09/2019 di € 8.364,15	18/10/2019	13/11/2019	26
FATTURA n° FEL/1230 del 18/09/2019 di € 10.724,92	18/10/2019	13/11/2019	26
FATTURA n° 19PA del 20/09/2019 di € 890,60	30/09/2019	03/10/2019	3
FATTURA n° 20PA del 20/09/2019 di € 1.110,20	30/09/2019	03/10/2019	3
FATTURA n° 21PA del 20/09/2019 di € 592,92	30/09/2019	03/10/2019	3
FATTURA n° 22PA del 20/09/2019 di € 1.525,00	30/09/2019	03/10/2019	3
NOTA DI CREDITO n° 0002139780 del 25/09/2019 di € -153,92	30/09/2019	16/10/2019	16
FATTURA n° 0250020190000131200/1 del 02/09/2019 di € 42,37	09/10/2019	17/10/2019	8
FATTURA n° 0250020190000131200/2 del 02/09/2019 di € 66,27	09/10/2019	17/10/2019	8
FATTURA n° 0250020190000131200/3 del 02/09/2019 di € 30,68	09/10/2019	17/10/2019	8
FATTURA n° 2/10 del 30/09/2019 di € 162,26	31/10/2019	20/11/2019	20
FATTURA n° 354 del 03/10/2019 di € 682,80	03/11/2019	27/11/2019	24
FATTURA n° 10 del 30/09/2019 di € 25,01	03/11/2019	12/11/2019	9
FATTURA n° 01.000225 del 30/09/2019 di € 158,95	15/10/2019	24/10/2019	9
FATTURA n° 1/10 del 30/09/2019 di € 63,59	31/10/2019	20/11/2019	20
FATTURA n° 353 del 03/10/2019 di € 250,00	04/11/2019	27/11/2019	23
FATTURA n° 4/01 del 07/10/2019 di € 219,60	06/11/2019	20/11/2019	14
FATTURA n° 0260020190000001300 del 08/10/2019 di € 1.136,09	07/11/2019	20/11/2019	13
FATTURA n° 3/01 del 30/09/2019 di € 286,70	06/11/2019	20/11/2019	14
FATTURA n° FEL/1272 del 09/10/2019 di € 36.984,24	09/11/2019	13/11/2019	4
FATTURA n° FATTPA 1772_19 del 10/10/2019 di € 2.555,53	10/11/2019	13/11/2019	3
FATTURA n° FEL/1324 del 10/10/2019 di € 8.864,48	10/11/2019	13/11/2019	3
FATTURA n° FEL/1366 del 10/10/2019 di € 1.598,96	10/11/2019	13/11/2019	3

FATTURA n° FEL/1394 del 10/10/2019 di € 1.408,41	10/11/2019	13/11/2019	3
FATTURA n° FEL/1443 del 11/10/2019 di € 7.706,88	11/11/2019	13/11/2019	2
FATTURA n° 6/01 del 11/10/2019 di € 1.195,60	12/11/2019	04/12/2019	22
FATTURA n° 1053/2019 del 11/10/2019 di € 100,00	11/10/2019	25/10/2019	14
FATTURA n° 19MUPA000263 del 30/09/2019 di € 115,90	30/10/2019	20/11/2019	21
FATTURA n° 19MUPA000161 del 19/07/2019 di € 115,90	10/09/2019	20/11/2019	71
FATTURA n° FC0002985-0 del 14/10/2019 di € 267,62	14/11/2019	20/11/2019	6
FATTURA n° 64/001 del 16/10/2019 di € 2.061,80	16/10/2019	04/12/2019	49
FATTURA n° 65/001 del 16/10/2019 di € 854,00	16/10/2019	04/12/2019	49
FATTURA n° 300 del 13/10/2019 di € 50,07	14/10/2019	25/10/2019	11
FATTURA n° FC0003804-0 del 15/10/2019 di € 1.065,06	31/10/2019	13/12/2019	43
FATTURA n° 8A00697849 del 07/10/2019 di € 97,60	15/11/2019	23/11/2019	8
FATTURA n° 8A00693723 del 07/10/2019 di € 151,17	15/11/2019	23/11/2019	8
FATTURA n° 8A00697517 del 07/10/2019 di € 211,82	15/11/2019	23/11/2019	8
FATTURA n° 8A00692630 del 07/10/2019 di € 97,60	15/11/2019	23/11/2019	8
FATTURA n° 8A00692660 del 07/10/2019 di € 100,13	15/11/2019	23/11/2019	8
FATTURA n° 8A00693555 del 07/10/2019 di € 96,28	15/11/2019	23/11/2019	8
FATTURA n° 8A00692716 del 07/10/2019 di € 99,59	15/11/2019	23/11/2019	8
FATTURA n° 8A00692995 del 07/10/2019 di € 69,69	15/11/2019	23/11/2019	8
FATTURA n° 8A00697661 del 07/10/2019 di € 97,60	15/11/2019	23/11/2019	8
FATTURA n° 00009 del 21/10/2019 di € 2.049,60	20/11/2019	13/12/2019	23
FATTURA n° 2/62 del 21/10/2019 di € 8.249,03	21/10/2019	26/11/2019	36
FATTURA n° 34/PA del 30/09/2019 di € 268,40	31/10/2019	23/11/2019	23
FATTURA n° 49/EL del 23/10/2019 di € 3.799,08	23/10/2019	04/12/2019	42
FATTURA n° 23 del 24/10/2019 di € 1.037,00	23/11/2019	13/12/2019	20
FATTURA n° 15/03 del 26/10/2019 di € 1.805,60	25/11/2019	13/12/2019	18
FATTURA n° 223/PA del 24/10/2019 di € 424,56	30/11/2019	13/12/2019	13
FATTURA n° 58/PA del 28/10/2019 di € 72,89	28/10/2019	23/11/2019	26
FATTURA n° 8A00696836/1 del 07/10/2019 di € 250,00	15/11/2019	23/11/2019	8
FATTURA n° 8A00696836/2 del 07/10/2019 di € 198,97	15/11/2019	23/11/2019	8
FATTURA n° 8A00696119/1 del 07/10/2019 di € 130,00	15/11/2019	23/11/2019	8
FATTURA n° 8A00696119/2 del 07/10/2019 di € 102,45	15/11/2019	23/11/2019	8
FATTURA n° 228 del 29/10/2019 di € 4.581,10	28/11/2019	13/12/2019	15
FATTURA n° 39/001 del 21/10/2019 di € 1.073,60	30/11/2019	13/12/2019	13
FATTURA n° 38/001 del 21/10/2019 di € 1.098,00	30/11/2019	13/12/2019	13
FATTURA n° 2019/0059066/1 del 08/10/2019 di € 64,61	15/10/2019	13/11/2019	29
FATTURA n° 2019/0059066/2 del 08/10/2019 di € 6,35	15/10/2019	13/11/2019	29
FATTURA n° 2019/0059066/3 del 08/10/2019 di € 38,37	15/10/2019	13/11/2019	29
FATTURA n° 2019/0059066/4 del 08/10/2019 di € 16,35	15/10/2019	13/11/2019	29
FATTURA n° 2019/0059066/5 del 08/10/2019 di € 32,90	15/10/2019	13/11/2019	29
FATTURA n° 2019/0059066/6 del 08/10/2019 di € 11,73	15/10/2019	13/11/2019	29
FATTURA n° 2019/0059066/7 del 08/10/2019 di € 21,93	15/10/2019	13/11/2019	29

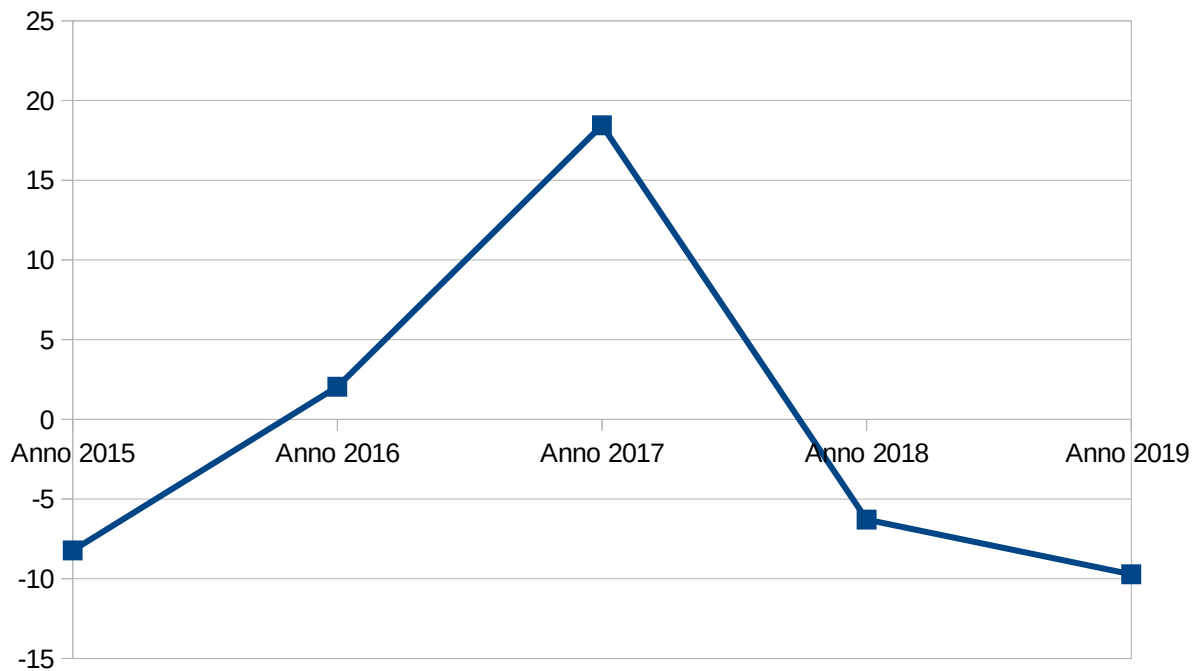
FATTURA n° 2019/0059066/8 del 08/10/2019 di € 8,89	15/10/2019	13/11/2019	29
FATTURA n° 2019/0059066/9 del 08/10/2019 di € 6,35	15/10/2019	13/11/2019	29
FATTURA n° 2019/0059066/10 del 08/10/2019 di € 60,89	15/10/2019	13/11/2019	29
FATTURA n° 2019/0059066/11 del 08/10/2019 di € 54,82	15/10/2019	13/11/2019	29
FATTURA n° 2019/0059066/12 del 08/10/2019 di € 27,42	15/10/2019	13/11/2019	29
FATTURA n° 2019/0059066/13 del 08/10/2019 di € 7,21	15/10/2019	13/11/2019	29
FATTURA n° 2019/0059066/14 del 08/10/2019 di € 18,76	15/10/2019	13/11/2019	29
FATTURA n° 2019/0059066/15 del 08/10/2019 di € 43,87	15/10/2019	13/11/2019	29
FATTURA n° 2019/0059066/16 del 08/10/2019 di € 17,78	15/10/2019	13/11/2019	29
FATTURA n° 2019/0059066/17 del 08/10/2019 di € 18,12	15/10/2019	13/11/2019	29
FATTURA n° 2019/0059066/18 del 08/10/2019 di € 40,97	15/10/2019	13/11/2019	29
FATTURA n° 2019/0059066/19 del 08/10/2019 di € 17,82	15/10/2019	13/11/2019	29
FATTURA n° 2019/0059066/20 del 08/10/2019 di € 34,06	15/10/2019	13/11/2019	29
FATTURA n° 2019/0059066/21 del 08/10/2019 di € 8,19	15/10/2019	13/11/2019	29
FATTURA n° 2019/0059066/22 del 08/10/2019 di € 2,88	15/10/2019	13/11/2019	29
FATTURA n° 2019/0059066/23 del 08/10/2019 di € 7,66	15/10/2019	13/11/2019	29
FATTURA n° 2019/0059066/24 del 08/10/2019 di € 1,68	15/10/2019	13/11/2019	29
FATTURA n° 2019/0059066/25 del 08/10/2019 di € 31,05	15/10/2019	13/11/2019	29
FATTURA n° 2019/0059066/26 del 08/10/2019 di € 23,82	15/10/2019	13/11/2019	29
FATTURA n° P190013120 del 29/10/2019 di € 12,41	18/11/2019	20/11/2019	2
FATTURA n° 43 del 31/10/2019 di € 732,00	30/11/2019	17/12/2019	17
PARCELLA n° 9/E del 29/10/2019 di € 1.890,00	05/12/2019	23/12/2019	18
FATTURA n° 321-FE del 31/10/2019 di € 732,00	05/12/2019	13/12/2019	8
FATTURA n° 48 del 30/10/2019 di € 973,50	30/10/2019	26/11/2019	27
FATTURA n° 47 del 30/10/2019 di € 1.296,43	30/10/2019	26/11/2019	27
FATTURA n° FEL/1495 del 31/10/2019 di € 36.984,24	30/11/2019	12/12/2019	12
FATTURA n° 01.000274 del 31/10/2019 di € 221,78	15/11/2019	20/11/2019	5
FATTURA n° 01.000275 del 31/10/2019 di € 1.031,34	15/11/2019	20/11/2019	5
FATTURA n° 01.000271 del 31/10/2019 di € 270,29	15/11/2019	20/11/2019	5
FATTURA n° 01.000273 del 31/10/2019 di € 1.154,94	15/11/2019	20/11/2019	5
FATTURA n° 01.000277 del 31/10/2019 di € 1.175,54	15/11/2019	20/11/2019	5
FATTURA n° 01.000278/1 del 31/10/2019 di € 190,40	15/11/2019	20/11/2019	5
FATTURA n° 01.000278/2 del 31/10/2019 di € 310,64	15/11/2019	20/11/2019	5
FATTURA n° 32 del 12/11/2019 di € 402,60	12/12/2019	20/12/2019	8
FATTURA n° 6/PA del 04/11/2019 di € 95,23	04/11/2019	23/11/2019	19
FATTURA n° 33 del 12/11/2019 di € 494,10	12/12/2019	20/12/2019	8
FATTURA n° 27-FE del 11/11/2019 di € 1.281,00	11/12/2019	17/12/2019	6
FATTURA n° 39/06 del 31/10/2019 di € 39,35	30/11/2019	13/12/2019	13
FATTURA n° 27-FE del 31/10/2019 di € 463,60	09/12/2019	13/12/2019	4
FATTURA n° 28-FE del 31/10/2019 di € 1.293,20	09/12/2019	12/12/2019	3
FATTURA n° 23/03/1 del 22/10/2019 di € 394,06	21/11/2019	23/11/2019	2
FATTURA n° 23/03/2 del 22/10/2019 di € 244,00	21/11/2019	23/11/2019	2

FATTURA n° 23/03/3 del 22/10/2019 di € 244,00	21/11/2019	23/11/2019	2
PARCELLA n° 60/00 del 15/11/2019 di € 4.751,66	15/12/2019	23/12/2019	8
FATTURA n° 7X04217122/1 del 14/10/2019 di € 70,27	18/11/2019	04/12/2019	16
FATTURA n° 7X04217122/2 del 14/10/2019 di € 29,73	18/11/2019	04/12/2019	16
FATTURA n° 7X04217122/3 del 14/10/2019 di € 8,72	18/11/2019	04/12/2019	16
FATTURA n° 7X04217122/4 del 14/10/2019 di € 33,84	18/11/2019	04/12/2019	16
FATTURA n° 000505-OCO del 30/11/2019 di € 29,28	30/11/2019	12/12/2019	12
FATTURA n° 6/PA/1 del 29/11/2019 di € 120,00	29/11/2019	12/12/2019	13
FATTURA n° P190014341 del 29/11/2019 di € 26,90	19/12/2019	20/12/2019	1
FATTURA n° P190014350 del 29/11/2019 di € 42,54	19/12/2019	20/12/2019	1
FATTURA n° 01.000316 del 30/11/2019 di € 537,13	15/12/2019	20/12/2019	5
FATTURA n° 01.000318 del 30/11/2019 di € 3.477,98	15/12/2019	20/12/2019	5
FATTURA n° 01.000319 del 30/11/2019 di € 1.096,82	15/12/2019	20/12/2019	5
FATTURA n° 01.000322 del 30/11/2019 di € 3.467,88	15/12/2019	20/12/2019	5
FATTURA n° 01.000321 del 30/11/2019 di € 1.705,85	15/12/2019	20/12/2019	5
FATTURA n° 01.000320 del 30/11/2019 di € 2.623,64	15/12/2019	20/12/2019	5
FATTURA n° 01.000323/1 del 30/11/2019 di € 568,37	15/12/2019	20/12/2019	5
FATTURA n° 01.000323/2 del 30/11/2019 di € 927,34	15/12/2019	20/12/2019	5
FATTURA n° 1/F del 30/11/2019 di € 1.140,00	30/11/2019	20/12/2019	20
FATTURA n° 2/F del 30/11/2019 di € 2.860,00	30/11/2019	20/12/2019	20
FATTURA n° 44-FE del 09/12/2019 di € 1.720,20	10/12/2019	20/12/2019	10
FATTURA n° 45-FE del 09/12/2019 di € 976,00	10/12/2019	20/12/2019	10
FATTURA n° 472 del 10/12/2019 di € 2.049,60	10/12/2019	20/12/2019	10
FATTURA n° 1019094222/1 del 31/10/2019 di € 156,80	30/11/2019	20/12/2019	20
FATTURA n° 1019094222/2 del 31/10/2019 di € 2,00	30/11/2019	20/12/2019	20

**PROSPETTO PLURIENNALE DELL'INDICE ANNUALE DI TEMPESTIVITÀ DEI PAGAMENTI**

Anno 2015	Anno 2016	Anno 2017	Anno 2018	Anno 2019
-8,22	2,05	18,45	-6,29	-9,72

*Nota: il prospetto prende in considerazione solo gli anni in cui vige l'istituzione del calcolo sancito dal D.P.C.M del 22/09/2014*



## 2 - ANALISI DEGLI STANZIAMENTI

### 2.1 PREVISIONI APPROVATE

	<b>ENTRATA</b>		
	<i>Competenza</i>	<i>Residuo</i>	<i>Cassa</i>
<i>Fondo di Cassa</i>			2.167.325,46
<i>Utilizzo Avanzo di Amm.ne</i>	0,00	0,00	0,00
<i>F.P.V. parte corrente</i>	56.269,65	0,00	0,00
<i>F.P.V. c/capitale</i>	771.013,42	0,00	0,00
<i>Titolo 1</i>	3.034.397,05	1.106.749,51	2.921.697,82
<i>Titolo 2</i>	239.175,89	22.406,56	247.553,45
<i>Titolo 3</i>	433.517,97	132.063,60	474.920,76
<i>Titolo 4</i>	817.026,79	380.367,30	1.197.394,09
<i>Titolo 5</i>	0,00	0,00	0,00
<i>Titolo 6</i>	0,00	188,23	188,23
<i>Titolo 7</i>	0,00	0,00	0,00
<i>Titolo 9</i>	801.999,00	13.960,37	815.959,37
<b>TOTALE</b>	<b>6.153.399,77</b>	<b>1.655.735,57</b>	<b>7.825.039,18</b>

	<b>SPESA</b>		
	<i>Competenza</i>	<i>Residuo</i>	<i>Cassa</i>
<i>Disavanzo di Amm.ne</i>	0,00	0,00	0,00
<i>Titolo 1</i>	3.630.155,56	581.810,67	4.392.860,92
<i>Titolo 2</i>	1.579.366,21	744.800,26	2.307.166,47
<i>Titolo 3</i>	1.500,00	0,00	1.500,00
<i>Titolo 4</i>	140.379,00	0,00	140.379,00
<i>Titolo 5</i>	0,00	0,00	0,00
<i>Titolo 7</i>	801.999,00	54.300,34	856.299,34
<b>TOTALE</b>	<b>6.153.399,77</b>	<b>1.380.911,27</b>	<b>7.698.205,73</b>

## 2.2 VARIAZIONI DI BILANCIO

### VARIAZIONI DI BILANCIO

<i>Provvedimento</i>	<i>Numero</i>	<i>Data</i>	<i>Tipo</i>	<i>Ratifica</i>	<i>Numero</i>	<i>Data</i>	<i>Descrizione</i>
DELIBERA DI GIUNTA	54	01/04/2019	Competenza e Cassa				RIACCERTAMENTO ORDINARIO DEI RESIDUI AI FINI DELLA FORMAZIONE DEL RENDICONTO 2018.
DELIBERA DI GIUNTA	72	07/05/2019	Cassa				ADEGUAMENTO DEGLI STANZIAMENTI DEI RESIDUI E DELLE PREVISIONI DI CASSA ALLE RISULTANZE DEL RENDICONTO 2018, AI SENSI DELL'ART. 227, COMMA 6-QUATER, DEL DECRETO LEGISLATIVO 18 AGOSTO 2000,N.267.
DELIBERA DI GIUNTA	83	24/06/2019	Competenza e Cassa				PRELEVAMENTO DAL FONDO DI RISERVA E DAL FONDO DI RISERVA DI CASSA AI SENSI DELL'ART. 166 E ART. 176 D.LGS. 8/08/2000 N. 267 E SS.MM.II. - BILANCIO DI PREVISIONE 2019-2020-2021 ESERCIZIO 2019.
DETERMINA AREA AMMINISTRATIVA CONTABILE	76	01/07/2019	Competenza e Cassa				ART.175 COMMA 5-QUATER LETTERE A) - E) D.LGS. 267/2000 E S.M.I. BILANCIO DI PREVISIONE 2019-2020-2021- PRIMA VARIAZIONE PARTITE DI GIRO E OPERAZIONI PER CONTO DI TERZI.
DELIBERA DI GIUNTA	87	01/07/2019	Competenza e Cassa	DELIBERA DI CONSIGLIO	37	26/07/2019	D.LGS. 267/2000 ART.175 COMMA 1 E COMMA 4. VARIAZIONE URGENTE AL COUMENTO UNICO DI PROGRAMMAZIONE (DUP) 2019/2021 E AL BILANCIO DI PREVISIONE 2019/2021. ESERCIZI 2019-2020-2021.
CONSIGLIO COMUNALE	38	26/07/2019	Competenza e Cassa				BILANCIO DI PREVISIONE FINANZIARIO 2019-2021- ASSESTAMENTO GENERALE E SALVAGUARDIA DEGLI EQUILIBRI ART. 175 E 193 D.L.G.S. 267/2000.
DELIBERA DI GIUNTA	98	29/07/2019	Competenza e Cassa	DELIBERA DI CONSIGLIO	57	25/09/2019	D.LGS.267/2000 ART.175 COMMA 1 E COMMA 4 . VARIAZIONE URGENTE AL DOCUMENTO UNICO DI PROGRAMMAZIONE (DUP) 2019/2021 E AL BILANCIO DI PREVISIONE 2019/2021. ESERCIZIO 2019.
DELIBERA DI GIUNTA	104	19/08/2019	Competenza e Cassa				PRELEVAMENTO DAL FONDO DI RISERVA E DAL FONDO DI



							RISERVA DI CASSA AI SENSI DELL'ART. 166 E ART. 176 D.LGS 8/08/2000 N. 267 E SS.MM.II. - BILANCIO DI PREVISIONE 2019-2020-2021 ESERCIZIO 2019.
DELIBERA DI GIUNTA	110	16/09/2019	Competenza e Cassa				PRELEVAMENTO DAL FONDO DI RISERVA E DAL FONDO DI RISERVA DI CASSA AI SENSI DELL'ART. 166 E ART. 176 D.LGS 8/08/2000 N. 267 E SS.MM.II. - BILANCIO DI PREVISIONE 2019-2020-2021 ESERCIZIO 2019.
DELIBERA DI GIUNTA	124	07/10/2019	Competenza e Cassa				PRELEVAMENTO DAL FONDO DI RISERVA E DAL FONDO DI RISERVA DI CASSA AI SENSI DELL'ART. 166 E ART. 176 D.LGS. 8/08/2000 N. 267 E SS.MM.II. - BILANCIO DI PREVISIONE 2019-2020-2021 ESERCIZIO 2019.
DELIBERA DI GIUNTA	133	14/10/2019	Competenza e Cassa	DELIBERA DI CONSIGLIO	68	28/10/2019	D.LGS.267/2000 ART. 175 COMMA 1 E COMMA 4. VARIAZIONE URGENTE AL DOCUMENTO UNICO DI PROGRAMMAZIONE (DUP) 2019/2021 E AL BILANCIO DI PREVISIONE 2019/2021. ESERCIZI 2019-2020-2021.
DELIBERA DI GIUNTA	134	14/10/2019	Competenza e Cassa				PRELEVAMENTO DAL FONDO DI RISERVA E DAL FONDO DI RISERVA DI CASSA AI SENSI DELL'ART. 166 E ART. 176 D.LGS. 8/08/2000 N. 267 E SS.MM.II. - BILANCIO DI PREVISIONE 2019-2020-2021 ESERCIZIO 2019.
DETERMINA AREA AMMINISTRATIVA CONTABILE	115	17/10/2019	Competenza				VARIAZIONE AL BILANCIO DI PREVISIONE 2019/2021 FRA GLI STANZIAMENTI RIGUARDANTI IL FONDO PLURIENNALE VINCOLATO E GLI STANZIAMENTI CORRELATI, ESERCIZI 2019/2020, AI SENSI DEL COMMA 5-QUATER LETT.B ) DELL'ART.175 DEL D.LGS N. 267/2000 E CONSEGUENTE VAR
DELIBERA DI GIUNTA	140	21/10/2019	Competenza e Cassa				PRELEVAMENTO DAL FONDO DI RISERVA E DAL FONDO DI RISERVA DI CASSA AI SENSI DELL'ART. 166 E ART. 176 D.LGS. 8/08/2000 N. 267 E SS.MM.II. - BILANCIO DI PREVISIONE 2019-2020-2021 ESERCIZIO 2019.
DETERMINA AREA AMMINISTRATIVA CONTABILE	128	05/11/2019	Competenza e Cassa				ART.175 COMMA 5-QUATER LETTERE A) - E) D.LGS. 267/2000 E S.M.I. BILANCIO DI PREVISIONE 2019-2020-2021- SECONDA VARIAZIONE PARTITE DI GIRO E OPERAZIONI PER CONTO DI TERZI.
DELIBERA DI GIUNTA	146	11/11/2019	Cassa				PRELEVAMENTO DAL FONDO DI RISERVA DI CASSA AI SENSI DELL'ART. 166 E ART. 176 D.L.G.S. 8/08/2000 N. 267 E SS.MM.II. - BILANCIO DI PREVISIONE 2019-2020-2021 ESERCIZIO 2019.

CONSIGLIO COMUNALE	75	27/11/2019	Competenza e Cassa				BILANCIO DI PREVISIONE FINANZIARIO 2019-2021 - SALVAGUARDIA DEGLI EQUILIBRI (ART.193 TUEL) E VARIAZIONE ESERCIZI 2019-2020-2021 (ARTR. 175 TUEL). VARIAZIONE AL DOCUMENTO UNICO DI PROGRAMMAZIONE (DUP) 2019-2021. APPROVAZIONE.
DELIBERA DI GIUNTA	161	28/11/2019	Competenza e Cassa	DELIBERA DEL CONSIGLIO	80	18/12/2019	D.LGS. 267/2000 ART.175 COMMA 1 E COMMA 4. VARIAZIONE URGENTE AL DOCUMENTO UNICO DI PROGRAMMAZIONE (DUP)2019/2021 E AL BILANCIO DI PREVISIONE 2019/2021. ESERCIZI 2019-2020.
DELIBERA DI GIUNTA	168	02/12/2019	Competenza e Cassa				PRELEVAMENTO DAL FONDO DI RISERVA E DAL FONDO DI RISERVA DI CASSA AI SENSI DELL'ART. 166 E ART. 176 D.LGS. 8/08/2000 N. 267 E SS.MM.II. - BILANCIO DI PREVISIONE 2019-2020-2021 ESERCIZIO 2019.
DELIBERA DI GIUNTA	172	09/12/2019	Competenza e Cassa				PRELEVAMENTO DAL FONDO DI RISERVA E DAL FONDO DI RISERVA DI CASSA AI SENSI DELL'ART. 166 E ART. 176 D.LGS. 8/08/2000 N. 267 E SS.MM.II. - BILANCIO DI PREVISIONE 2019-2020-2021 ESERCIZIO 2019.
DELIBERA DI GIUNTA	180	16/12/2019	Competenza e Cassa				PRELEVAMENTO DAL FONDO DI RISERVA E DAL FONDO DI RISERVA DI CASSA AI SENSI DELL'ART. 166 E ART. 176 D.LGS. 8/08/2000 N. 267 E SS.MM.II - BILANCIO DI PREVISIONE 2019-2020-2021 ESERCIZIO 2019.
DETERMINA AREA AMMINISTRATIVA CONTABILE	163	17/12/2019	Competenza e Cassa				ART.175 COMMA 5-QUATER LETTERE A) - E) D.LGS. 267/2000 E S.M.I. BILANCIO DI PREVISIONE 2019-2020-2021- TERZA VARIAZIONE PARTITE DI GIRO E OPERAZIONI PER CONTO DI TERZI.
DETERMINA AREA AMMINISTRATIVA CONTABILE	165	18/12/2019	Competenza e Cassa				BILANCIO DI PREVISIONE FINANZIARIO 2019-2021- VARIAZIONE DI ESIGIBILITA' E ADEGUAMENTO FONDO PLURIENNALE VINCOLATO (FPV) - ART. 175, COMMA 5-QUATER, D.LGS.N.267/2000.
DELIBERA DI GIUNTA	58	30/04/2020	Competenza				RIACCERTAMENTO ORDINARIO DEI RESIDUI AI FINI DELLA FORMAZIONE DEL RENDICONTO 2019.

**VARIAZIONI DI BILANCIO CHE COINVOLGONO L'AVANZO DI AMMINISTRAZIONE**

Provvedimento	Numero	Data	Ratifica	Numero	Data	Descrizione	Saldo
CONSIGLIO COMUNALE	38	26/07/2019				BILANCIO DI PREVISIONE FINANZIARIO 2019-2021- ASSESTAMENTO GENERALE E SALVAGUARDIA DEGLI EQUILIBRI ART. 175 E 193 D.L.G.S. 267/2000.	754.896,13
CONSIGLIO COMUNALE	75	27/11/2019				BILANCIO DI PREVISIONE FINANZIARIO 2019-2021 - SALVAGUARDIA DEGLI EQUILIBRI (ART.193 TUEL) E VARIAZIONE ESERCIZI 2019-2020-2021 (ARTR. 175 TUEL). VARIAZIONE AL DOCUMENTO UNICO DI PROGRAMMAZIONE (DUP) 2019-2021. APPROVAZIONE.	191.798,98
DELIBERA DI GIUNTA	161	28/11/2019	DELIBERA DI CONSIGLIO	80	18/12/2019	D.LGS. 267/2000 ART.175 COMMA 1 E COMMA 4. VARIAZIONE URGENTE AL DOCUMENTO UNICO DI PROGRAMMAZIONE (DUP)2019/2021 E AL BILANCIO DI PREVISIONE 2019/2021. ESERCIZI 2019-2020.	22.460,00

**VARIAZIONI DI BILANCIO CHE COINVOLGONO IL FONDO DI RISERVA**

Provvedimento	Numero	Data	Ratifica	Numero	Data	Descrizione
DELIBERA DI GIUNTA	54	01/04/2019				RIACCERTAMENTO ORDINARIO DEI RESIDUI AI FINI DELLA FORMAZIONE DEL RENDICONTO 2018.
DELIBERA DI GIUNTA	72	07/05/2019				ADEGUAMENTO DEGLI STANZIAMENTI DEI RESIDUI E DELLE PREVISIONI DI CASSA ALLE RISULTANZE DEL RENDICONTO 2018, AI SENSI DELL'ART. 227, COMMA 6-QUATER, DEL DECRETO LEGISLATIVO 18 AGOSTO 2000,N.267.
DELIBERA DI GIUNTA	83	24/06/2019				PRELEVAMENTO DAL FONDO DI RISERVA E DAL FONDO DI RISERVA DI CASSA AI SENSI DELL'ART. 166 E ART. 176 D.LGS. 8/08/2000 N. 267 E SS.MM.II. - BILANCIO DI PREVISIONE 2019-2020-2021 ESERCIZIO 2019.
CONSIGLIO COMUNALE	38	26/07/2019				BILANCIO DI PREVISIONE FINANZIARIO 2019-2021- ASSESTAMENTO GENERALE E SALVAGUARDIA DEGLI EQUILIBRI ART. 175 E 193 D.L.G.S. 267/2000.
DELIBERA DI GIUNTA	104	19/08/2019				PRELEVAMENTO DAL FONDO DI RISERVA E DAL FONDO DI RISERVA DI CASSA AI SENSI DELL'ART. 166 E ART. 176 D.LGS 8/08/2000 N. 267 E SS.MM.II. - BILANCIO DI PREVISIONE 2019-2020-2021 ESERCIZIO 2019.
DELIBERA DI GIUNTA	110	16/09/2019				PRELEVAMENTO DAL FONDO DI RISERVA E DAL FONDO DI RISERVA DI CASSA AI SENSI DELL'ART.

					166 E ART. 176 D.LGS 8/08/2000 N. 267 E SS.MM.II - BILANCIO DI PREVISIONE 2019-2020-2021 ESERCIZIO 2019.
DELIBERA DI GIUNTA	124	07/10/2019			PRELEVAMENTO DAL FONDO DI RISERVA E DAL FONDO DI RISERVA DI CASSA AI SENSI DELL'ART. 166 E ART. 176 D.LGS. 8/08/2000 N. 267 E SS.MM.II. - BILANCIO DI PREVISIONE 2019-2020-2021 ESERCIZIO 2019.
DELIBERA DI GIUNTA	133	14/10/2019			D.LGS.267/2000 ART. 175 COMMA 1 E COMMA 4. VARIAZIONE URGENTE AL DOCUMENTO UNICO DI PROGRAMMAZIONE (DUP) 2019/2021 E AL BILANCIO DI PREVISIONE 2019/2021. ESERCIZI 2019-2020-2021.
DELIBERA DI GIUNTA	134	14/10/2019			PRELEVAMENTO DAL FONDO DI RISERVA E DAL FONDO DI RISERVA DI CASSA AI SENSI DELL'ART. 166 E ART. 176 D.LGS. 8/08/2000 N. 267 E SS.MM.II. - BILANCIO DI PREVISIONE 2019-2020-2021 ESERCIZIO 2019.
DELIBERA DI GIUNTA	140	21/10/2019			PRELEVAMENTO DAL FONDO DI RISERVA E DAL FONDO DI RISERVA DI CASSA AI SENSI DELL'ART. 166 E ART. 176 D.LGS. 8/08/2000 N. 267 E SS.MM.II. - BILANCIO DI PREVISIONE 2019-2020-2021 ESERCIZIO 2019.
DELIBERA DI GIUNTA	146	11/11/2019			PRELEVAMENTO DAL FONDO DI RISERVA DI CASSA AI SENSI DELL'ART. 166 E ART. 176 D.LG.S. 8/08/2000 N. 267 E SS.MM.II. - BILANCIO DI PREVISIONE 2019-2020-2021 ESERCIZIO 2019.
CONSIGLIO COMUNALE	75	27/11/2019			BILANCIO DI PREVISIONE FINANZIARIO 2019-2021 - SALVAGUARDIA DEGLI EQUILIBRI (ART.193 TUEL) E VARIAZIONE ESERCIZI 2019-2020-2021 (ARTR. 175 TUEL). VARIAZIONE AL DOCUMENTO UNICO DI PROGRAMMAZIONE (DUP) 2019-2021. APPROVAZIONE.
DELIBERA DI GIUNTA	161	28/11/2019			D.LGS. 267/2000 ART.175 COMMA 1 E COMMA 4. VARIAZIONE URGENTE AL DOCUMENTO UNICO DI PROGRAMMAZIONE (DUP)2019/2021 E AL BILANCIO DI PREVISIONE 2019/2021. ESERCIZI 2019-2020.
DELIBERA DI GIUNTA	168	02/12/2019			PRELEVAMENTO DAL FONDO DI RISERVA E DAL FONDO DI RISERVA DI CASSA AI SENSI DELL'ART. 166 E ART. 176 D.LGS. 8/08/2000 N. 267 E SS.MM.II. - BILANCIO DI PREVISIONE 2019-2020-2021 ESERCIZIO 2019.
DELIBERA DI GIUNTA	172	09/12/2019			PRELEVAMENTO DAL FONDO DI RISERVA E DAL FONDO DI RISERVA DI CASSA AI SENSI DELL'ART. 166 E ART. 176 D.LGS. 8/08/2000 N. 267 E SS.MM.II. - BILANCIO DI PREVISIONE 2019-2020-2021 ESERCIZIO 2019.
DELIBERA DI GIUNTA	180	16/12/2019			PRELEVAMENTO DAL FONDO DI RISERVA E DAL FONDO DI RISERVA DI CASSA AI SENSI DELL'ART. 166 E ART. 176 D.LGS 8/08/2000 N. 267 E SS.MM.II - BILANCIO DI PREVISIONE 2019-2020-2021 ESERCIZIO 2019.
DETERMINA AREA AMMINISTRATIVA CONTABILE	165	18/12/2019			BILANCIO DI PREVISIONE FINANZIARIO 2019-2021- VARIAZIONE DI ESIGIBILITA' E ADEGUAMENTO FONDO PLURIENNALE VINCOLATO (FPV) - ART. 175, COMMA 5-QUATER, D.LGS.N.267/2000.

**VARIAZIONI DI BILANCIO CHE COINVOLGONO L'ANTICIPAZIONE DI CASSA**

<i>Provvedimento</i>	<i>Numero</i>	<i>Data</i>	<i>Descrizione</i>	<i>Saldo</i>
----------------------	---------------	-------------	--------------------	--------------

Non sono state assunte anticipazioni di cassa.

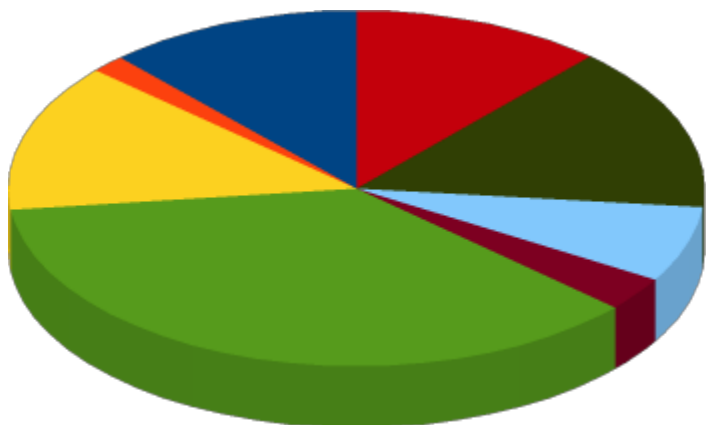
## 2.3 ASSESTAMENTO DI BILANCIO

### ASSESTATO DI COMPETENZA

ENTRATA							SPESA						
	Previsione	Percentuale sul totale	Assestato	Percentuale sul totale	Differenza	Percentuale di variazione		Previsione	Percentuale sul totale	Assestato	Percentuale sul totale	Differenza	Percentuale di variazione
Utilizzo Avanzo di Amm.ne	0,00	0,000%	969.155,11	11,858%	969.155,11								
F.P.V. di parte corrente	56.269,65	0,914%	133.013,78	1,628%	76.744,13	136,386%							
F.P.V. in c/ capitale	771.013,42	12,530%	1.097.108,99	13,424%	326.095,57	42,294%	Disavanzo di Amm.ne	0,00	0,000%	0,00	0,000%	0,00	0,000%
<b>Titolo 1</b>	3.034.397,05	49,313%	2.975.653,43	36,410%	-58.743,62	-1,936%	<b>Titolo 1</b>	3.630.155,56	58,994%	3.998.191,77	48,921%	368.036,21	10,138%
<b>Titolo 2</b>	239.175,89	3,887%	250.414,66	3,064%	11.238,77	4,699%	<b>Titolo 2</b>	1.579.366,21	25,667%	3.073.732,20	37,610%	1.494.365,99	94,618%
<b>Titolo 3</b>	433.517,97	7,045%	564.481,45	6,907%	130.963,48	30,209%	<b>Titolo 3</b>	1.500,00	0,024%	1.500,00	0,018%	0,00	0,000%
<b>Titolo 4</b>	817.026,79	13,278%	1.225.105,55	14,990%	408.078,76	49,947%	<b>Titolo 4</b>	140.379,00	2,281%	141.509,00	1,731%	1.130,00	0,805%
<b>Titolo 5</b>	0,00	0,000%	0,00	0,000%	0,00	0,000%	<b>Titolo 5</b>	0,00	0,000%	0,00	0,000%	0,00	0,000%
<b>Titolo 6</b>	0,00	0,000%	0,00	0,000%	0,00	0,000%	<b>Titolo 7</b>	801.999,00	13,033%	957.763,71	11,719%	155.764,71	19,422%
<b>Titolo 7</b>	0,00	0,000%	0,00	0,000%	0,00	0,000%	<b>TOTALE</b>	<b>6.153.399,77</b>	<b>100,000%</b>	<b>8.172.696,68</b>	<b>100,000%</b>	<b>2.019.296,91</b>	<b>32,816%</b>
<b>Titolo 9</b>	801.999,00	13,033%	957.763,71	11,719%	155.764,71	19,422%							
<b>TOTALE</b>	<b>6.153.399,77</b>	<b>100,000%</b>	<b>8.172.696,68</b>	<b>100,000%</b>	<b>2.019.296,91</b>	<b>32,816%</b>							

### ENTRATA

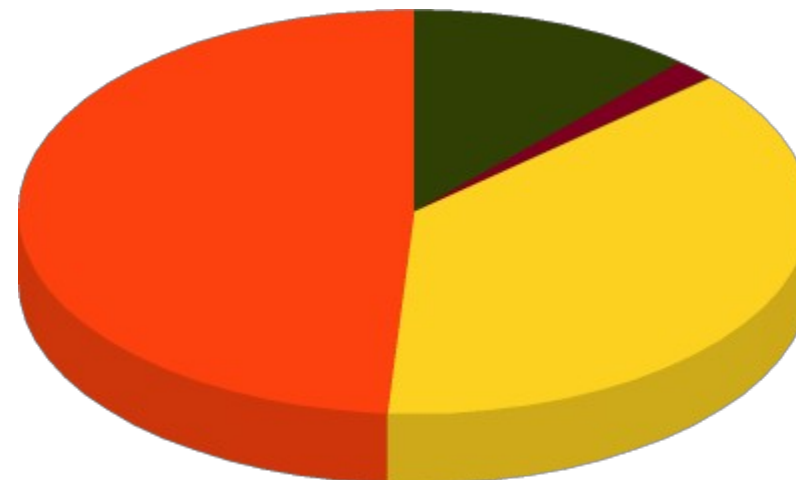
Assestato di Competenza



- Utilizzo Avanzo di Amm.ne
- F.P.V. di parte corrente
- F.P.V. in c/capitale
- Titolo 1
- Titolo 2
- Titolo 3
- Titolo 4
- Titolo 5
- Titolo 6
- Titolo 7
- Titolo 9

### SPESA

Assestato di Competenza



- Disavanzo di Amm.ne
- Titolo 1
- Titolo 2
- Titolo 3
- Titolo 4
- Titolo 5
- Titolo 7

**ASSESTATO DI RESIDUO**

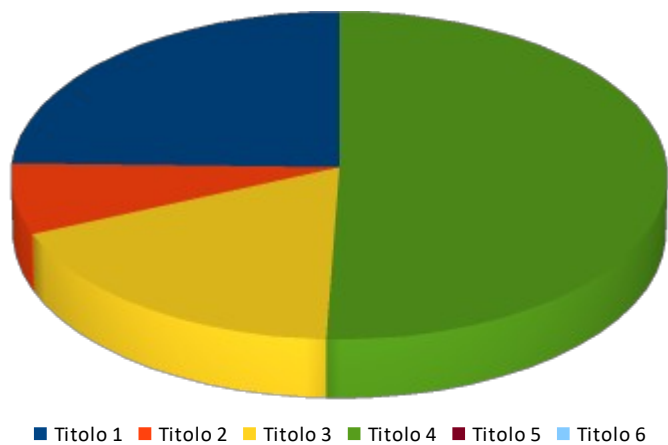
<b>ENTRATA</b>						
	<i>Previsione</i>	<i>Percentuale sul totale</i>	<i>Assestato</i>	<i>Percentuale sul totale</i>	<i>Differenza</i>	<i>Percentuale di variazione</i>
<i>Titolo 1</i>	1.106.749,51	66,843%	1.080.515,37	66,281%	-26.234,14	-2,370%
<i>Titolo 2</i>	22.406,56	1,353%	22.242,56	1,364%	-164,00	-0,732%
<i>Titolo 3</i>	132.063,60	7,976%	132.937,41	8,155%	873,81	0,662%
<i>Titolo 4</i>	380.367,30	22,973%	380.367,30	23,332%	0,00	0,000%
<i>Titolo 5</i>	0,00	0,000%	0,00	0,000%	0,00	0,000%
<i>Titolo 6</i>	188,23	0,011%	188,23	0,012%	0,00	0,000%
<i>Titolo 7</i>	0,00	0,000%	0,00	0,000%	0,00	0,000%
<i>Titolo 9</i>	13.960,37	0,843%	13.960,37	0,856%	0,00	0,000%
<b>TOTALE</b>	<b>1.655.735,57</b>	<b>100,000%</b>	<b>1.630.211,24</b>	<b>100,000%</b>	<b>-25.524,33</b>	<b>-1,542%</b>

<b>SPESA</b>						
	<i>Previsione</i>	<i>Percentuale sul totale</i>	<i>Assestato</i>	<i>Percentuale sul totale</i>	<i>Differenza</i>	<i>Percentuale di variazione</i>
<i>Titolo 1</i>	581.810,67	42,132%	476.301,27	50,202%	-105.509,40	-18,135%
<i>Titolo 2</i>	744.800,26	53,935%	418.159,10	44,074%	-326.641,16	-43,856%
<i>Titolo 3</i>	0,00	0,000%	0,00	0,000%	0,00	0,000%
<i>Titolo 4</i>	0,00	0,000%	0,00	0,000%	0,00	0,000%
<i>Titolo 5</i>	0,00	0,000%	0,00	0,000%	0,00	0,000%
<i>Titolo 7</i>	54.300,34	3,932%	54.300,34	5,723%	0,00	0,000%
<b>TOTALE</b>	<b>1.380.911,27</b>	<b>100,000%</b>	<b>948.760,71</b>	<b>100,000%</b>	<b>-432.150,56</b>	<b>-31,295%</b>



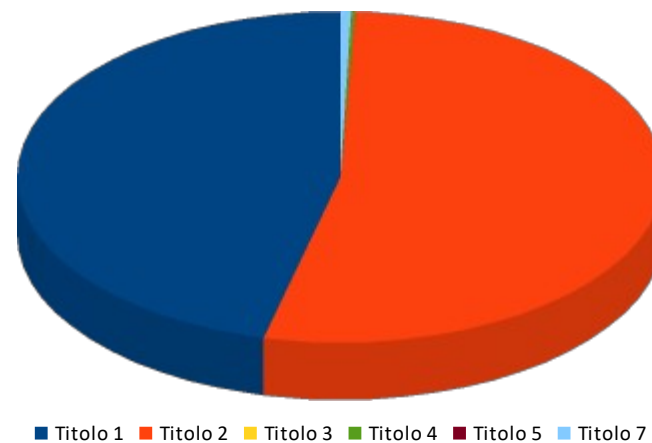
### ENTRATA

Assestato di Residuo



### SPESA

Assestato di Residuo

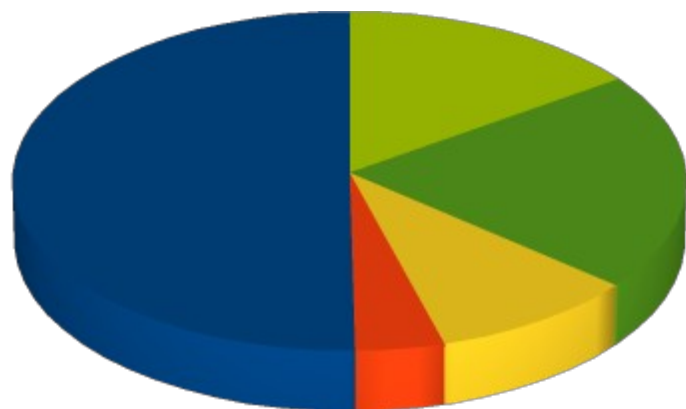


**ASSESTATO DI CASSA**

	<b>ENTRATA</b>					
	<i>Previsione</i>	<i>Percentuale sul totale</i>	<i>Assestato</i>	<i>Percentuale sul totale</i>	<i>Differenza</i>	<i>Percentuale di variazione</i>
<i>Fondo di Cassa</i>	2.167.325,46	27,697%	1.919.609,50	23,251%	-247.715,96	-11,430%
<i>Titolo 1</i>	2.921.697,82	37,338%	3.183.630,55	38,562%	261.932,73	8,965%
<i>Titolo 2</i>	247.553,45	3,164%	258.792,22	3,135%	11.238,77	4,540%
<i>Titolo 3</i>	474.920,76	6,069%	604.309,38	7,320%	129.388,62	27,244%
<i>Titolo 4</i>	1.197.394,09	15,302%	1.317.659,05	15,960%	120.264,96	10,044%
<i>Titolo 5</i>	0,00	0,000%	0,00	0,000%	0,00	0,000%
<i>Titolo 6</i>	188,23	0,002%	188,23	0,002%	0,00	0,000%
<i>Titolo 7</i>	0,00	0,000%	0,00	0,000%	0,00	0,000%
<i>Titolo 9</i>	815.959,37	10,428%	971.724,08	11,770%	155.764,71	19,090%
<b>TOTALE</b>	<b>7.825.039,18</b>	<b>100,000%</b>	<b>8.255.913,01</b>	<b>100,000%</b>	<b>430.873,83</b>	<b>5,506%</b>

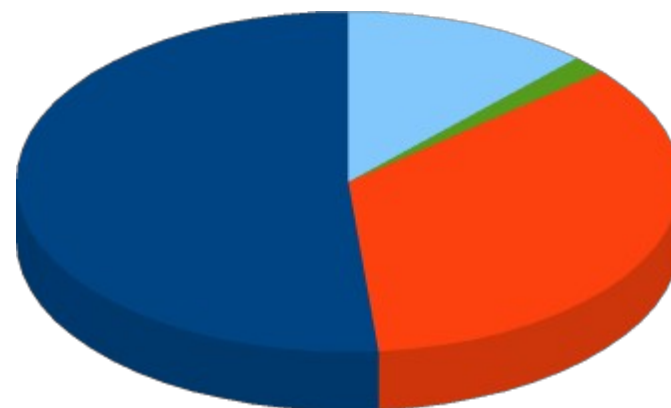
	<b>SPESA</b>					
	<i>Previsione</i>	<i>Percentuale sul totale</i>	<i>Assestato</i>	<i>Percentuale sul totale</i>	<i>Differenza</i>	<i>Percentuale di variazione</i>
<i>Titolo 1</i>	4.392.860,92	57,063%	4.309.709,95	51,448%	-83.150,97	-1,893%
<i>Titolo 2</i>	2.307.166,47	29,970%	2.912.012,52	34,763%	604.846,05	26,216%
<i>Titolo 3</i>	1.500,00	0,019%	1.500,00	0,018%	0,00	0,000%
<i>Titolo 4</i>	140.379,00	1,824%	141.509,00	1,689%	1.130,00	0,805%
<i>Titolo 5</i>	0,00	0,000%	0,00	0,000%	0,00	0,000%
<i>Titolo 7</i>	856.299,34	11,123%	1.012.064,05	12,082%	155.764,71	18,190%
<b>TOTALE</b>	<b>7.698.205,73</b>	<b>100,000%</b>	<b>8.376.795,52</b>	<b>100,000%</b>	<b>678.589,79</b>	<b>8,815%</b>

Entrata  
Assestato di Cassa



■ Titolo 1 ■ Titolo 2 ■ Titolo 3 ■ Titolo 4 ■ Titolo 5 ■ Titolo 6 ■ Titolo 7 ■ Titolo 9

SPESA  
Assestato di Cassa

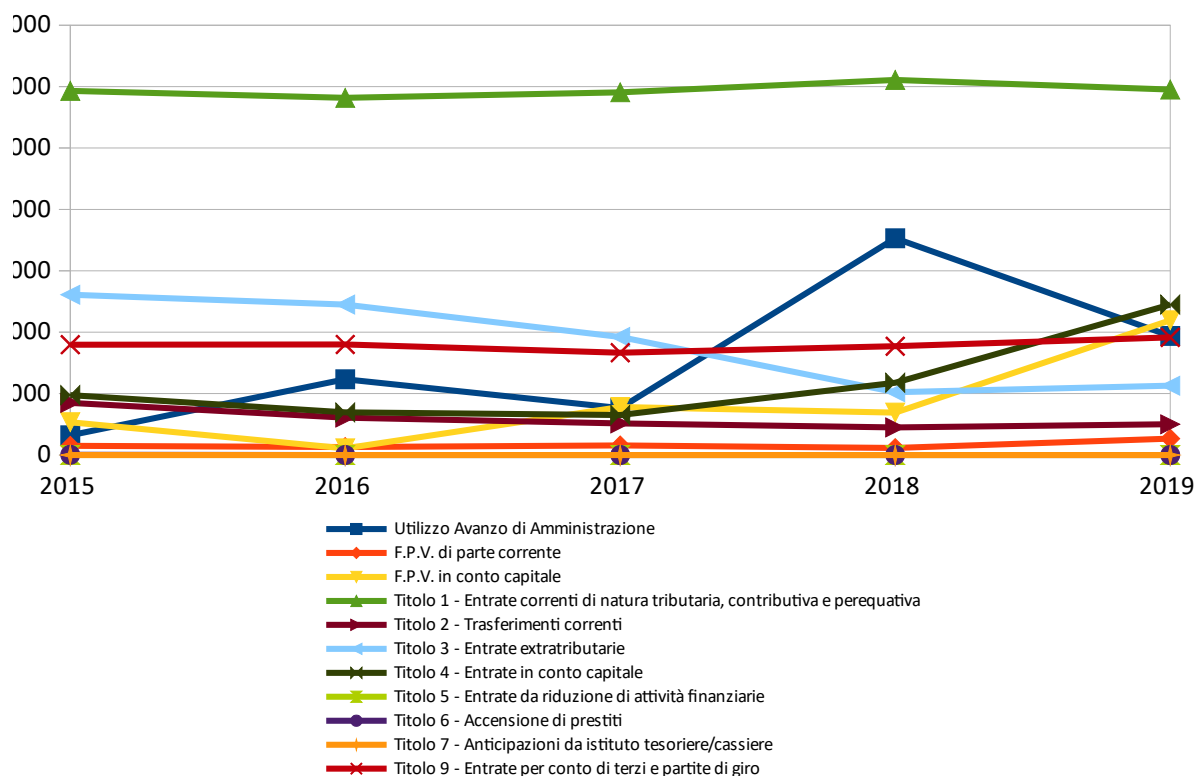


■ Titolo 1 ■ Titolo 2 ■ Titolo 3 ■ Titolo 4 ■ Titolo 5 ■ Titolo 7

**ANDAMENTO DELL'ASSESTATO PLURIENNALE DELLE ENTRATE DI COMPETENZA**

	2015	2016	2017	2018	2019
Utilizzo Avanzo di Amministrazione	160.987,00	616.826,60	381.921,34	1.764.799,48	969.155,11
F.P.V. di parte corrente	74.715,65	64.845,27	78.169,80	57.115,81	133.013,78
F.P.V. in conto capitale	267.689,41	53.971,20	390.797,48	345.944,07	1.097.108,99
Titolo 1 - Entrate correnti di natura tributaria, contributiva e perequativa	2.965.433,17	2.908.200,12	2.953.439,91	3.053.787,68	2.975.653,43
Titolo 2 - Trasferimenti correnti	424.559,75	304.727,00	257.948,68	225.123,02	250.414,66
Titolo 3 - Entrate extratributarie	1.304.687,05	1.224.602,52	960.768,55	511.205,67	564.481,45
Titolo 4 - Entrate in conto capitale	487.351,00	346.932,43	326.089,68	588.665,37	1.225.105,55
Titolo 5 - Entrate da riduzione di attività finanziarie	200,00	0,00	0,00	0,00	0,00
Titolo 6 - Accensione di prestiti	2.096,00	0,00	0,00	0,00	0,00
Titolo 7 - Anticipazioni da istituto tesoriere/cassiere	0,00	0,00	0,00	0,00	0,00
Titolo 9 - Entrate per conto di terzi e partite di giro	898.516,00	899.999,00	833.097,60	885.521,00	957.763,71
<b>TOTALE</b>	<b>6.586.235,03</b>	<b>6.420.104,14</b>	<b>6.182.233,04</b>	<b>7.432.162,10</b>	<b>8.172.696,68</b>

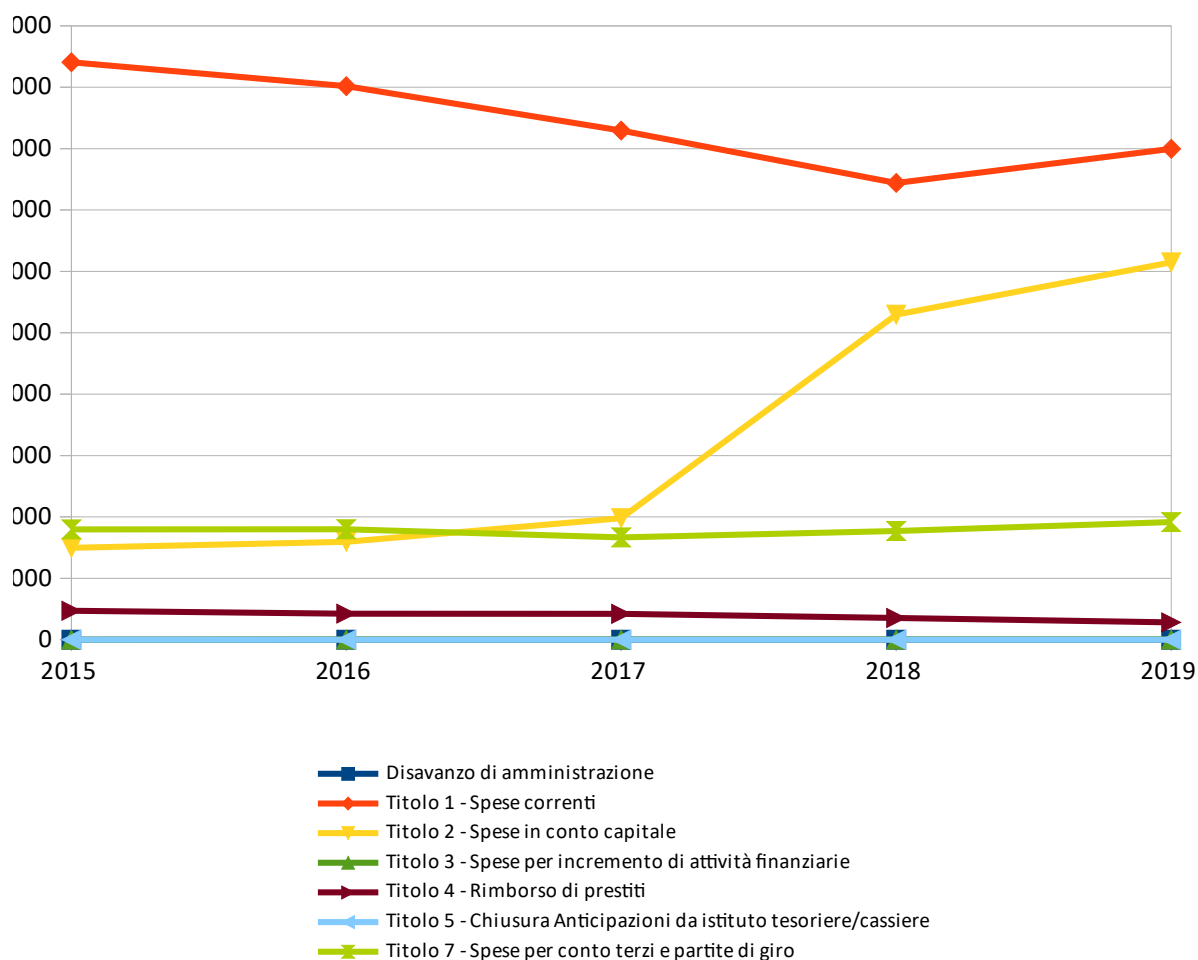
Nota: il prospetto prende in considerazione solo gli anni in cui vige l'attuale decreto D.Lgs. 118/11.



**ANDAMENTO DELL'ASSESTATO PLURIENNALE DELLE SPESE DI COMPETENZA**

	2015	2016	2017	2018	2019
Disavanzo di amministrazione	0,00	0,00	0,00	0,00	0,00
TITOLO 1 - Spese correnti	4.703.573,62	4.509.006,00	4.146.979,98	3.720.734,14	3.998.191,77
TITOLO 2 - Spese in conto capitale	748.532,41	797.233,14	989.637,46	2.647.450,96	3.073.732,20
TITOLO 3 - Spese per incremento di attività finanziarie	200,00	1.502,00	1.500,00	1.500,00	1.500,00
TITOLO 4 - Rimborso di prestiti	235.413,00	212.364,00	211.018,00	176.956,00	141.509,00
TITOLO 5 - Chiusura Anticipazioni da istituto tesoriere/cassiere	0,00	0,00	0,00	0,00	0,00
TITOLO 7 - Spese per conto terzi e partite di giro	898.516,00	899.999,00	833.097,60	885.521,00	957.763,71
<b>TOTALE</b>	<b>6.586.235,03</b>	<b>6.420.104,14</b>	<b>6.182.233,04</b>	<b>7.432.162,10</b>	<b>8.172.696,68</b>

Nota: il prospetto prende in considerazione solo gli anni in cui vige l'attuale decreto D.Lgs. 118/11.



### 3 - ANALISI DELLA GESTIONE DELLA COMPETENZA

#### 3.1 QUADRO GENERALE RIASSUNTIVO DELLA GESTIONE DI COMPETENZA

<b>ENTRATE</b>	<b>Accertato 2015</b>	<b>Accertato 2016</b>	<b>Accertato 2017</b>	<b>Accertato 2018</b>	<b>Accertato 2019</b>
Utilizzo Avanzo di Amm.ne	160.987,00	616.826,60	381.921,34	1.764.799,48	969.155,11
F.P.V. di parte corrente	74.715,65	64.845,27	78.169,80	57.115,81	133.013,78
F.P.V. in c/capitale	267.689,41	53.971,20	390.797,48	345.944,07	1.097.108,99
Titolo 1	2.819.390,23	2.895.321,98	2.963.309,22	3.392.432,93	2.931.473,69
Titolo 2	319.766,67	264.207,44	194.642,23	203.780,61	203.427,52
Titolo 3	1.270.107,19	1.207.079,04	880.122,62	516.489,99	601.542,14
Titolo 4	459.599,23	319.644,23	231.419,87	573.395,10	1.047.600,61
Titolo 5	0,00	0,00	0,00	0,00	0,00
<b>Totale Entrate Finali</b>	<b>4.868.863,32</b>	<b>4.686.252,69</b>	<b>4.269.493,94</b>	<b>4.686.098,63</b>	<b>4.784.043,96</b>
Titolo 6	2.095,58	0,00	0,00	0,00	0,00
Titolo 7	0,00	0,00	0,00	0,00	0,00
Titolo 9	508.085,74	634.866,54	637.327,94	682.473,93	897.585,82
<b>Totale dell'Esercizio</b>	<b>5.379.044,64</b>	<b>5.321.119,23</b>	<b>4.906.821,88</b>	<b>5.368.572,56</b>	<b>5.681.629,78</b>
<b>TOTALE COMPLESSIVO</b>	<b>5.882.436,70</b>	<b>6.056.762,30</b>	<b>5.757.710,50</b>	<b>7.536.431,92</b>	<b>7.880.907,66</b>
<b>DISAVANZO DELL'ESERCIZIO</b>	<b>0,00</b>	<b>0,00</b>	<b>0,00</b>	<b>0,00</b>	<b>0,00</b>
<b>TOTALE A PAREGGIO</b>	<b>5.882.436,70</b>	<b>6.056.762,30</b>	<b>5.757.710,50</b>	<b>7.536.431,92</b>	<b>7.880.907,66</b>

<b>SPESE</b>	<b>Impegnato 2015</b>	<b>Impegnato 2016</b>	<b>Impegnato 2017</b>	<b>Impegnato 2018</b>	<b>Impegnato 2019</b>
Disavanzo di Amm.ne	0,00	0,00	0,00	0,00	0,00
Titolo 1	4.068.667,98	4.030.617,89	3.694.921,79	3.304.699,30	3.493.904,89
F.P.V. di parte corrente	64.845,27	78.169,80	57.115,81	133.013,78	113.189,48
Titolo 2	573.956,21	232.095,34	506.109,69	1.222.766,95	1.499.254,78
F.P.V. in c/capitale	53.971,20	390.797,48	345.944,07	1.097.108,99	1.124.079,78
Titolo 3	0,00	1.487,00	1.485,00	1.485,00	1.485,00
<b>Totale spese Finali</b>	<b>4.761.440,66</b>	<b>4.733.167,51</b>	<b>4.605.576,36</b>	<b>5.759.074,02</b>	<b>6.231.913,93</b>
Titolo 4	235.407,35	212.357,54	211.010,63	176.951,37	141.504,33
Titolo 5	0,00	0,00	0,00	0,00	0,00
Titolo 7	508.085,74	634.866,54	637.327,94	682.473,93	897.585,82
<b>Totale dell'Esercizio</b>	<b>5.504.933,75</b>	<b>5.580.391,59</b>	<b>5.453.914,93</b>	<b>6.618.499,32</b>	<b>7.271.004,08</b>
<b>TOTALE COMPLESSIVO</b>	<b>5.504.933,75</b>	<b>5.580.391,59</b>	<b>5.453.914,93</b>	<b>6.618.499,32</b>	<b>7.271.004,08</b>
<b>AVANZO DI COMPETENZA</b>	<b>377.502,95</b>	<b>476.370,71</b>	<b>303.795,57</b>	<b>917.932,60</b>	<b>609.903,58</b>
<b>TOTALE A PAREGGIO</b>	<b>5.882.436,70</b>	<b>6.056.762,30</b>	<b>5.757.710,50</b>	<b>7.536.431,92</b>	<b>7.880.907,66</b>

Nota: il prospetto prende in considerazione solo gli anni in cui vige l'attuale decreto D.Lgs. 118/11.

### 3.2 ANALISI DELL'ENTRATA

	Assestato	Percentuale sul totale	Accertato	Percentuale sul totale	Maggiori/Minori Entrate	Percentuale di realizzazione	Incassato	Percentuale sul totale	Da riportare	Percentuale di incasso
Utilizzo Av. Amm.ne	969.155,11	11,858%	969.155,11	12,298%	0,00	100,000%	969.155,11	15,249%	0,00	100,000%
F.P.V. di parte corrente	133.013,78	1,628%	133.013,78	1,688%	0,00	100,000%	133.013,78	2,093%	0,00	100,000%
F.P.V. in c/capitale	1.097.108,99	13,424%	1.097.108,99	13,921%	0,00	100,000%	1.097.108,99	17,263%	0,00	100,000%
Titolo 1	2.975.653,43	36,410%	2.931.473,69	37,197%	-44.179,74	98,515%	2.450.796,25	38,562%	480.677,44	83,603%
Titolo 2	250.414,66	3,064%	203.427,52	2,581%	-46.987,14	81,236%	107.796,14	1,696%	95.631,38	52,990%
Titolo 3	564.481,45	6,907%	601.542,14	7,633%	37.060,69	106,565%	448.392,64	7,055%	153.149,50	74,541%
Titolo 4	1.225.105,55	14,990%	1.047.600,61	13,293%	-177.504,94	85,511%	258.040,13	4,060%	789.560,48	24,632%
Titolo 5	0,00	0,000%	0,00	0,000%	0,00	0,000%	0,00	0,000%	0,00	0,000%
Titolo 6	0,00	0,000%	0,00	0,000%	0,00	0,000%	0,00	0,000%	0,00	0,000%
Titolo 7	0,00	0,000%	0,00	0,000%	0,00	0,000%	0,00	0,000%	0,00	0,000%
Titolo 9	957.763,71	11,719%	897.585,82	11,389%	-60.177,89	93,717%	891.107,17	14,021%	6.478,65	99,278%
<b>TOTALE</b>	<b>8.172.696,68</b>	<b>100,000%</b>	<b>7.880.907,66</b>	<b>100,000%</b>	<b>-291.789,02</b>	<b>96,430%</b>	<b>6.355.410,21</b>	<b>100,000%</b>	<b>1.525.497,45</b>	<b>80,643%</b>

Accertato di Competenza

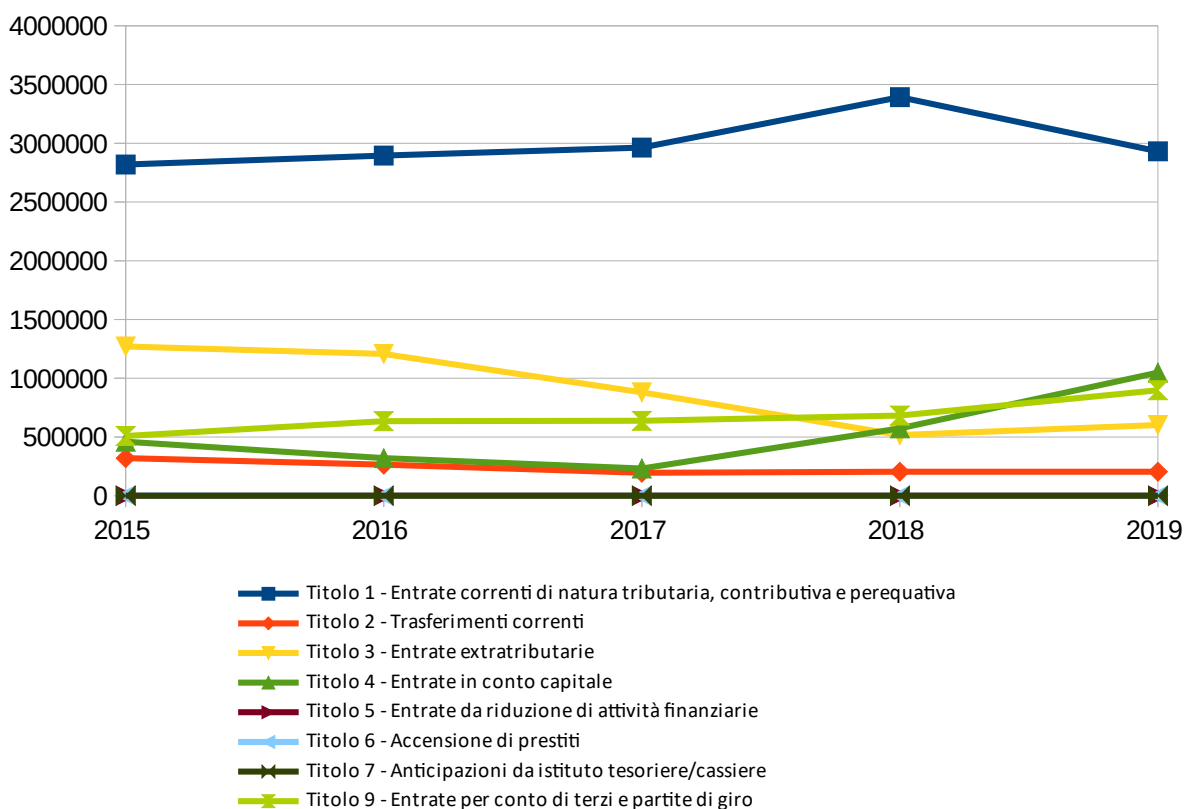


- Titolo 1
- Titolo 2
- Titolo 3
- Titolo 4
- Titolo 5
- Titolo 6
- Titolo 7
- Titolo 9

**PROSPETTO PLURIENNALE DELL'ACCERTATO DI COMPETENZA**

	2015	2016	2017	2018	2019
Titolo 1 - Entrate correnti di natura tributaria, contributiva e perequativa	2.819.390,23	2.895.321,98	2.963.309,22	3.392.432,93	2.931.473,69
Titolo 2 - Trasferimenti correnti	319.766,67	264.207,44	194.642,23	203.780,61	203.427,52
Titolo 3 - Entrate extratributarie	1.270.107,19	1.207.079,04	880.122,62	516.489,99	601.542,14
Titolo 4 - Entrate in conto capitale	459.599,23	319.644,23	231.419,87	573.395,10	1.047.600,61
Titolo 5 - Entrate da riduzione di attività finanziarie	0,00	0,00	0,00	0,00	0,00
Titolo 6 - Accensione di prestiti	2.095,58	0,00	0,00	0,00	0,00
Titolo 7 - Anticipazioni da istituto tesoriere/cassiere	0,00	0,00	0,00	0,00	0,00
Titolo 9 - Entrate per conto di terzi e partite di giro	508.085,74	634.866,54	637.327,94	682.473,93	897.585,82
<b>TOTALE</b>	<b>5.379.044,64</b>	<b>5.321.119,23</b>	<b>4.906.821,88</b>	<b>5.368.572,56</b>	<b>5.681.629,78</b>

Nota: il prospetto prende in considerazione solo gli anni in cui vige l'attuale decreto D.Lgs. 118/11.





**ANALISI DELLE ENTRATE DI COMPETENZA PER TITOLO**

**TITOLO 1 - ENTRATE CORRENTI DI NATURA TRIBUTARIA, CONTRIBUTIVA E PEREQUATIVA**

	<i>Assestato</i>	<i>Percentuale sul totale</i>	<i>Accertato</i>	<i>Percentuale sul totale</i>	<i>Maggiori/Minori Entrate</i>	<i>Percentuale di realizzazione</i>	<i>Incassato</i>	<i>Percentuale sul totale</i>	<i>Da riportare</i>	<i>Percentuale di incasso</i>
Tipologia 0101 - Imposte tasse e proventi assimilati	2.774.541,94	93,241%	2.730.362,20	93,140%	-44.179,74	98,408%	2.249.684,76	91,794%	480.677,44	82,395%
Tipologia 0104 - Compartecipazioni di tributi	0,00	0,000%	0,00	0,000%	0,00	0,000%	0,00	0,000%	0,00	0,000%
Tipologia 0301 - Fondi perequativi da Amministrazioni Centrali	201.111,49	6,759%	201.111,49	6,860%	0,00	100,000%	201.111,49	8,206%	0,00	100,000%
Tipologia 0302 - Fondi perequativi dalla Regione o Provincia autonoma	0,00	0,000%	0,00	0,000%	0,00	0,000%	0,00	0,000%	0,00	0,000%
<b>TOTALE</b>	<b>2.975.653,43</b>	<b>100,000%</b>	<b>2.931.473,69</b>	<b>100,000%</b>	<b>-44.179,74</b>	<b>98,515%</b>	<b>2.450.796,25</b>	<b>100,000%</b>	<b>480.677,44</b>	<b>83,603%</b>

Accertato di Competenza

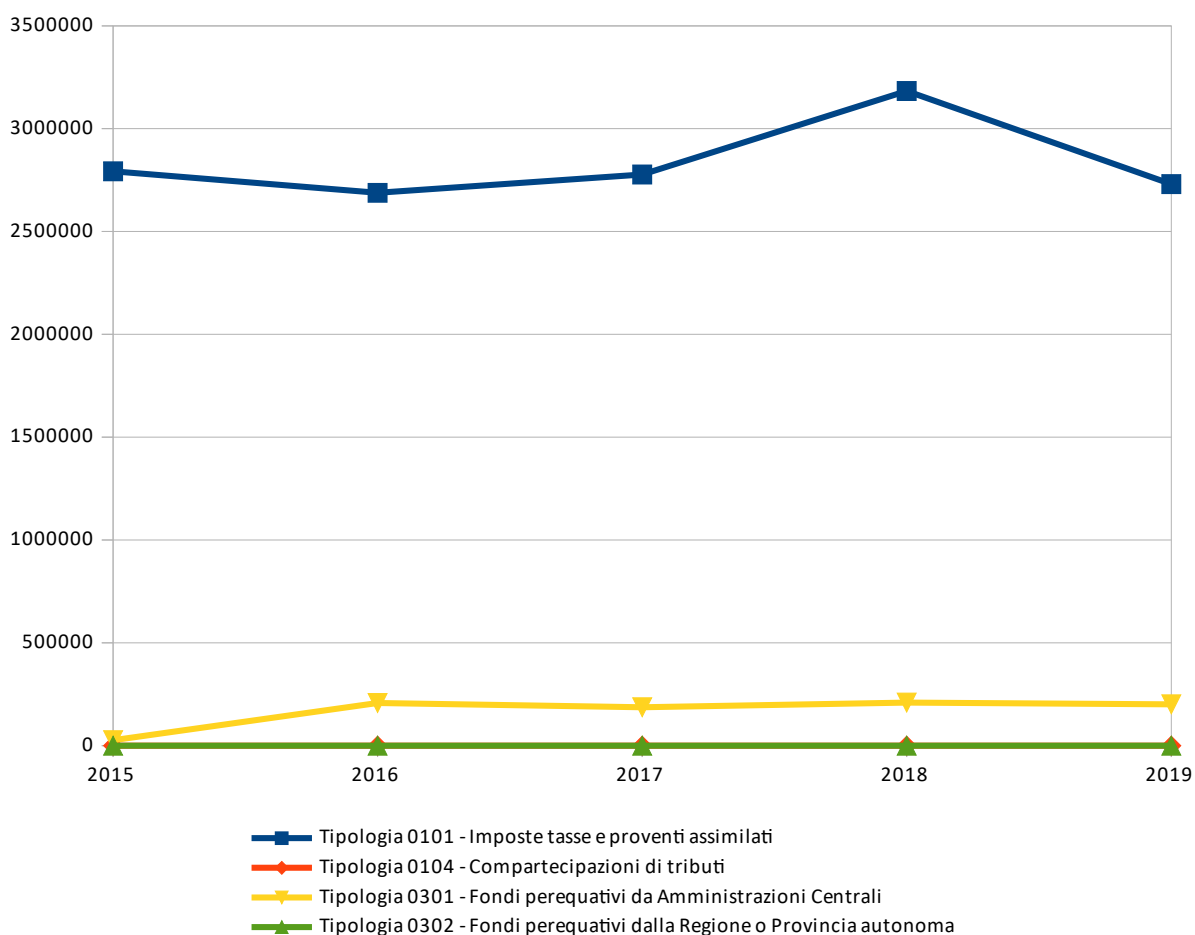


- Tipologia 0101 - Imposte tasse e proventi assimilati
- Tipologia 0104 - Compartecipazioni di tributi
- Tipologia 0301 - Fondi perequativi da Amministrazioni Centrali
- Tipologia 0302 - Fondi perequativi dalla Regione o Provincia autonoma

**PROSPETTO QUINQUENNALE DELL'ACCERTATO DI COMPETENZA DEL TITOLO 1**

	2015	2016	2017	2018	2019
Tipologia 0101 - Imposte tasse e proventi assimilati	2.792.841,79	2.687.872,34	2.776.711,35	3.183.180,66	2.730.362,20
Tipologia 0104 - Compartecipazioni di tributi	0,00	0,00	0,00	0,00	0,00
Tipologia 0301 - Fondi perequativi da Amministrazioni Centrali	26.548,44	207.449,64	186.597,87	209.252,27	201.111,49
Tipologia 0302 - Fondi perequativi dalla Regione o Provincia autonoma	0,00	0,00	0,00	0,00	0,00
<b>TOTALE</b>	<b>2.819.390,23</b>	<b>2.895.321,98</b>	<b>2.963.309,22</b>	<b>3.392.432,93</b>	<b>2.931.473,69</b>

Nota: il prospetto prende in considerazione solo gli anni in cui vige l'attuale decreto D.Lgs. 118/11.



### TITOLO 2 - TRASFERIMENTI CORRENTI

	Assestato	Percentuale sul totale	Accertato	Percentuale sul totale	Maggiori/Minori Entrate	Percentuale di realizzazione	Incassato	Percentuale sul totale	Da riportare	Percentuale di incasso
Tipologia 0101 - Trasferimenti correnti da Amministrazioni pubbliche	238.979,05	95,433%	196.141,91	96,419%	-42.837,14	82,075%	104.796,14	97,217%	91.345,77	53,429%
Tipologia 0102 - Trasferimenti correnti da Famiglie	0,00	0,000%	0,00	0,000%	0,00	0,000%	0,00	0,000%	0,00	0,000%
Tipologia 0103 - Trasferimenti correnti da Imprese	11.435,61	4,567%	7.285,61	3,581%	-4.150,00	63,710%	3.000,00	2,783%	4.285,61	41,177%
Tipologia 0104 - Trasferimenti correnti da Istituzioni Sociali Private	0,00	0,000%	0,00	0,000%	0,00	0,000%	0,00	0,000%	0,00	0,000%
Tipologia 0105 - Trasferimenti correnti dalla UE e dal Resto del Mondo	0,00	0,000%	0,00	0,000%	0,00	0,000%	0,00	0,000%	0,00	0,000%
<b>TOTALE</b>	<b>250.414,66</b>	<b>100,000%</b>	<b>203.427,52</b>	<b>100,000%</b>	<b>-46.987,14</b>	<b>81,236%</b>	<b>107.796,14</b>	<b>100,000%</b>	<b>95.631,38</b>	<b>52,990%</b>

Accertato di Competenza

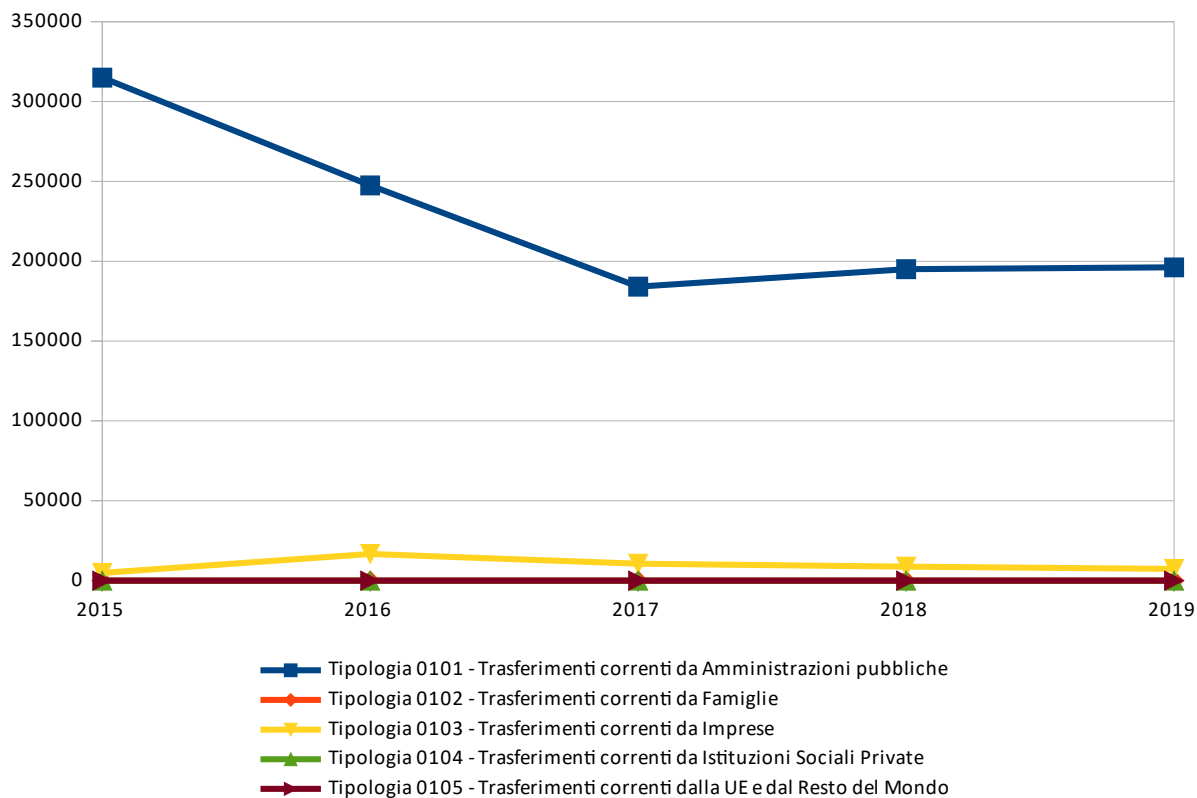


- Tipologia 0101 - Trasferimenti correnti da Amministrazioni pubbliche
- Tipologia 0102 - Trasferimenti correnti da Famiglie
- Tipologia 0103 - Trasferimenti correnti da Imprese
- Tipologia 0104 - Trasferimenti correnti da Istituzioni Sociali Private
- Tipologia 0105 - Trasferimenti correnti dalla UE e dal Resto del Mondo

**PROSPETTO QUINQUENNALE DELL'ACCERTATO DI COMPETENZA DEL TITOLO 2**

	2015	2016	2017	2018	2019
Tipologia 0101 - Trasferimenti correnti da Amministrazioni pubbliche	314.966,67	247.497,44	184.055,83	195.031,01	196.141,91
Tipologia 0102 - Trasferimenti correnti da Famiglie	0,00	0,00	0,00	0,00	0,00
Tipologia 0103 - Trasferimenti correnti da Imprese	4.800,00	16.710,00	10.586,40	8.749,60	7.285,61
Tipologia 0104 - Trasferimenti correnti da Istituzioni Sociali Private	0,00	0,00	0,00	0,00	0,00
Tipologia 0105 - Trasferimenti correnti dalla UE e dal Resto del Mondo	0,00	0,00	0,00	0,00	0,00
<b>TOTALE</b>	<b>319.766,67</b>	<b>264.207,44</b>	<b>194.642,23</b>	<b>203.780,61</b>	<b>203.427,52</b>

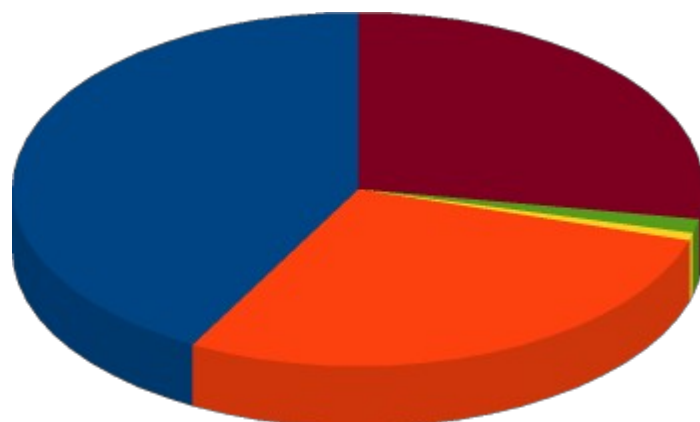
Nota: il prospetto prende in considerazione solo gli anni in cui vige l'attuale decreto D.Lgs. 118/11.



**TITOLO 3 - ENTRATE EXTRATRIBUTARIE**

	<i>Assestato</i>	<i>Percentuale sul totale</i>	<i>Accertato</i>	<i>Percentuale sul totale</i>	<i>Maggiori/Minori Entrate</i>	<i>Percentuale di realizzazione</i>	<i>Incassato</i>	<i>Percentuale sul totale</i>	<i>Da riportare</i>	<i>Percentuale di incasso</i>
Tipologia 0100 - Vendita di beni e servizi e proventi derivanti dalla gestione dei beni	258.874,77	45,861%	252.937,78	42,048%	-5.936,99	97,707%	224.756,02	50,125%	28.181,76	88,858%
Tipologia 0200 - Proventi derivanti dall'attività di controllo e repressione delle irregolarità e degli illeciti	136.776,86	24,231%	169.976,53	28,257%	33.199,67	124,273%	156.337,73	34,866%	13.638,80	91,976%
Tipologia 0300 - Interessi attivi	3.182,09	0,564%	4.093,74	0,681%	911,65	128,649%	4.059,21	0,905%	34,53	99,157%
Tipologia 0400 - Altre entrate da redditi da capitale	8.083,65	1,432%	8.083,65	1,344%	0,00	100,000%	8.083,65	1,803%	0,00	100,000%
Tipologia 0500 - Rimborsi e altre entrate correnti	157.564,08	27,913%	166.450,44	27,671%	8.886,36	105,640%	55.156,03	12,301%	111.294,41	33,137%
<b>TOTALE</b>	<b>564.481,45</b>	<b>100,000%</b>	<b>601.542,14</b>	<b>100,000%</b>	<b>37.060,69</b>	<b>106,565%</b>	<b>448.392,64</b>	<b>100,000%</b>	<b>153.149,50</b>	<b>74,541%</b>

## Accertato di Competenza

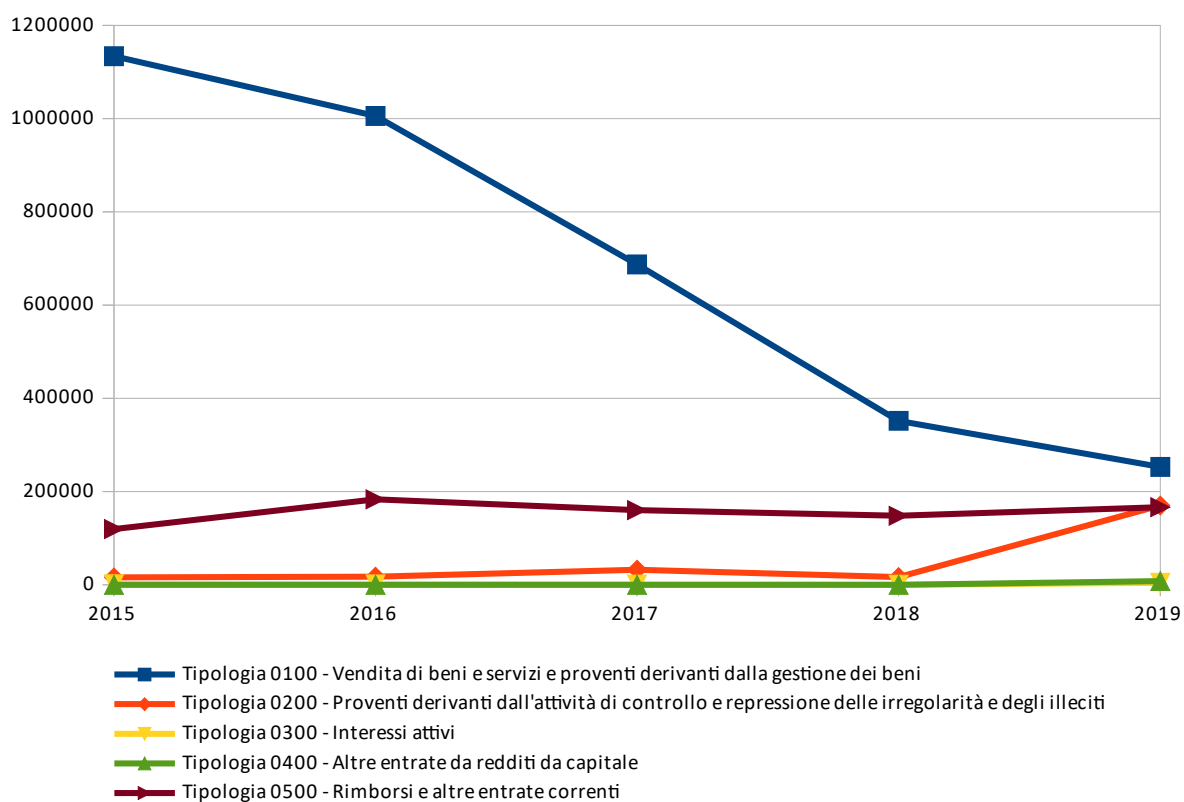


- Tipologia 0100 - Vendita di beni e servizi e proventi derivanti dalla gestione dei beni
- Tipologia 0200 - Proventi derivanti dall'attività di controllo e repressione delle irregolarità e degli illeciti
- Tipologia 0300 - Interessi attivi
- Tipologia 0400 - Altre entrate da redditi da capitale
- Tipologia 0500 - Rimborsi e altre entrate correnti

**PROSPETTO QUINQUENNALE DELL'ACCERTATO DI COMPETENZA DEL TITOLO 3**

	2015	2016	2017	2018	2019
Tipologia 0100 - Vendita di beni e servizi e proventi derivanti dalla gestione dei beni	1.133.913,31	1.005.599,98	687.250,39	351.671,78	252.937,78
Tipologia 0200 - Proventi derivanti dall'attività di controllo e repressione delle irregolarità e degli illeciti	15.740,92	17.359,84	32.303,09	16.528,74	169.976,53
Tipologia 0300 - Interessi attivi	1.006,72	696,11	405,10	304,51	4.093,74
Tipologia 0400 - Altre entrate da redditi da capitale	0,00	0,00	0,00	0,00	8.083,65
Tipologia 0500 - Rimborsi e altre entrate correnti	119.446,24	183.423,11	160.164,04	147.984,96	166.450,44
<b>TOTALE</b>	<b>1.270.107,19</b>	<b>1.207.079,04</b>	<b>880.122,62</b>	<b>516.489,99</b>	<b>601.542,14</b>

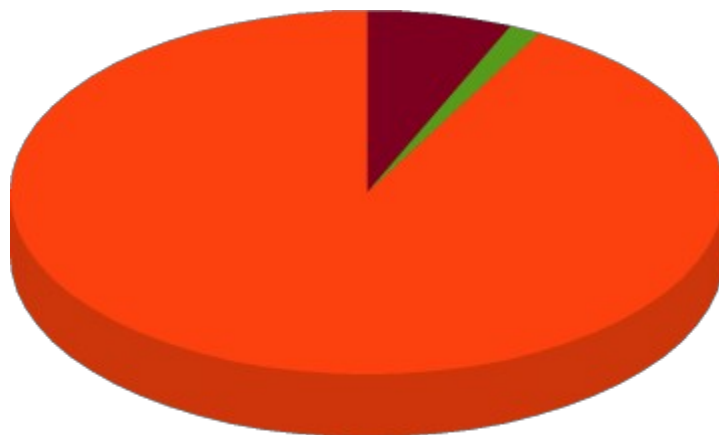
Nota: il prospetto prende in considerazione solo gli anni in cui vige l'attuale decreto D.Lgs. 118/11.



**TITOLO 4 - ENTRATE IN CONTO CAPITALE**

	<i>Assestato</i>	<i>Percentuale sul totale</i>	<i>Accertato</i>	<i>Percentuale sul totale</i>	<i>Maggiori/Minori Entrate</i>	<i>Percentuale di realizzazione</i>	<i>Incassato</i>	<i>Percentuale sul totale</i>	<i>Da riportare</i>	<i>Percentuale di incasso</i>
Tipologia 0100 - Tributi in conto capitale	0,00	0,000%	0,00	0,000%	0,00	0,000%	0,00	0,000%	0,00	0,000%
Tipologia 0200 - Contributi agli investimenti	1.135.485,06	92,685%	963.600,12	91,982%	-171.884,94	84,862%	174.039,64	67,447%	789.560,48	18,061%
Tipologia 0300 - Altri trasferimenti in conto capitale	0,00	0,000%	0,00	0,000%	0,00	0,000%	0,00	0,000%	0,00	0,000%
Tipologia 0400 - Entrate da alienazione di beni materiali e immateriali	15.001,47	1,225%	15.001,47	1,432%	0,00	100,000%	15.001,47	5,814%	0,00	100,000%
Tipologia 0500 - Altre entrate in conto capitale	74.619,02	6,091%	68.999,02	6,586%	-5.620,00	92,468%	68.999,02	26,740%	0,00	100,000%
<b>TOTALE</b>	<b>1.225.105,55</b>	<b>100,000%</b>	<b>1.047.600,61</b>	<b>100,000%</b>	<b>-177.504,94</b>	<b>85,511%</b>	<b>258.040,13</b>	<b>100,000%</b>	<b>789.560,48</b>	<b>24,632%</b>

## Accertato di Competenza

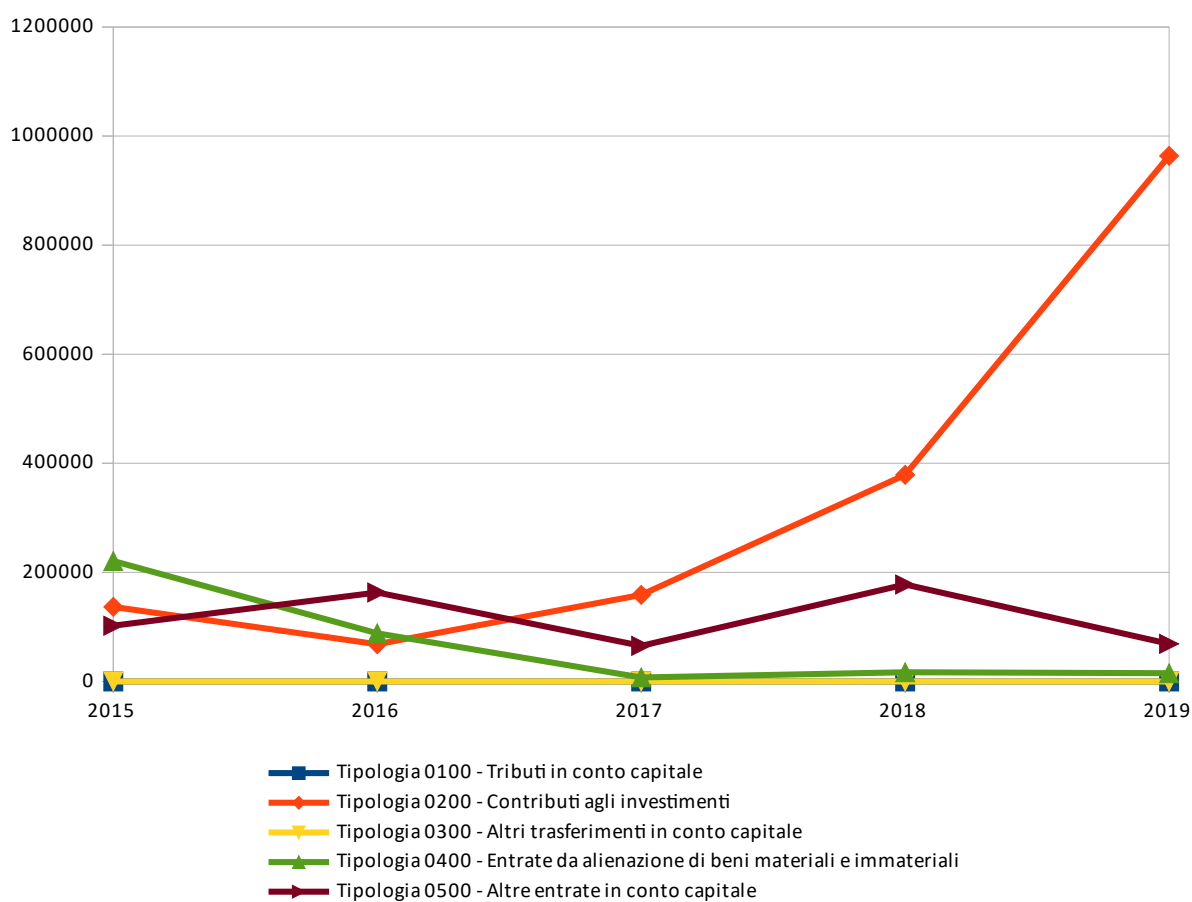


- Tipologia 0100 - Tributi in conto capitale
- Tipologia 0200 - Contributi agli investimenti
- Tipologia 0300 - Altri trasferimenti in conto capitale
- Tipologia 0400 - Entrate da alienazione di beni materiali e immateriali
- Tipologia 0500 - Altre entrate in conto capitale

**PROSPETTO QUINQUENNALE DELL'ACCERTATO DI COMPETENZA DEL TITOLO 4**

	2015	2016	2017	2018	2019
Tipologia 0100 - Tributi in conto capitale	0,00	0,00	0,00	0,00	0,00
Tipologia 0200 - Contributi agli investimenti	136.584,14	68.188,80	158.727,84	378.860,00	963.600,12
Tipologia 0300 - Altri trasferimenti in conto capitale	0,00	0,00	0,00	0,00	0,00
Tipologia 0400 - Entrate da alienazione di beni materiali e immateriali	220.824,74	88.308,00	7.445,02	16.777,00	15.001,47
Tipologia 0500 - Altre entrate in conto capitale	102.190,35	163.147,43	65.247,01	177.758,10	68.999,02
<b>TOTALE</b>	<b>459.599,23</b>	<b>319.644,23</b>	<b>231.419,87</b>	<b>573.395,10</b>	<b>1.047.600,61</b>

Nota: il prospetto prende in considerazione solo gli anni in cui vige l'attuale decreto D.Lgs. 118/11.





**TITOLO 5 - ENTRATE DA RIDUZIONE DI ATTIVITÀ FINANZIARIE**

	<i>Assestato</i>	<i>Percentuale sul totale</i>	<i>Accertato</i>	<i>Percentuale sul totale</i>	<i>Maggiori/ Minori Entrate</i>	<i>Percentuale di realizzazione</i>	<i>Incassato</i>	<i>Percentuale sul totale</i>	<i>Da riportare</i>	<i>Percentuale di incasso</i>
Tipologia 0100 - Alienazione di attività finanziarie	0,00	0,000%	0,00	0,000%	0,00	0,000%	0,00	0,000%	0,00	0,000%
Tipologia 0200 - Riscossione crediti di breve termine	0,00	0,000%	0,00	0,000%	0,00	0,000%	0,00	0,000%	0,00	0,000%
Tipologia 0300 - Riscossione crediti di medio-lungo termine	0,00	0,000%	0,00	0,000%	0,00	0,000%	0,00	0,000%	0,00	0,000%
Tipologia 0400 - Altre entrate per riduzione di attività finanziarie	0,00	0,000%	0,00	0,000%	0,00	0,000%	0,00	0,000%	0,00	0,000%
<b>TOTALE</b>	<b>0,00</b>	<b>0,000%</b>	<b>0,00</b>	<b>0,000%</b>	<b>0,00</b>	<b>0,000%</b>	<b>0,00</b>	<b>0,000%</b>	<b>0,00</b>	<b>0,000%</b>

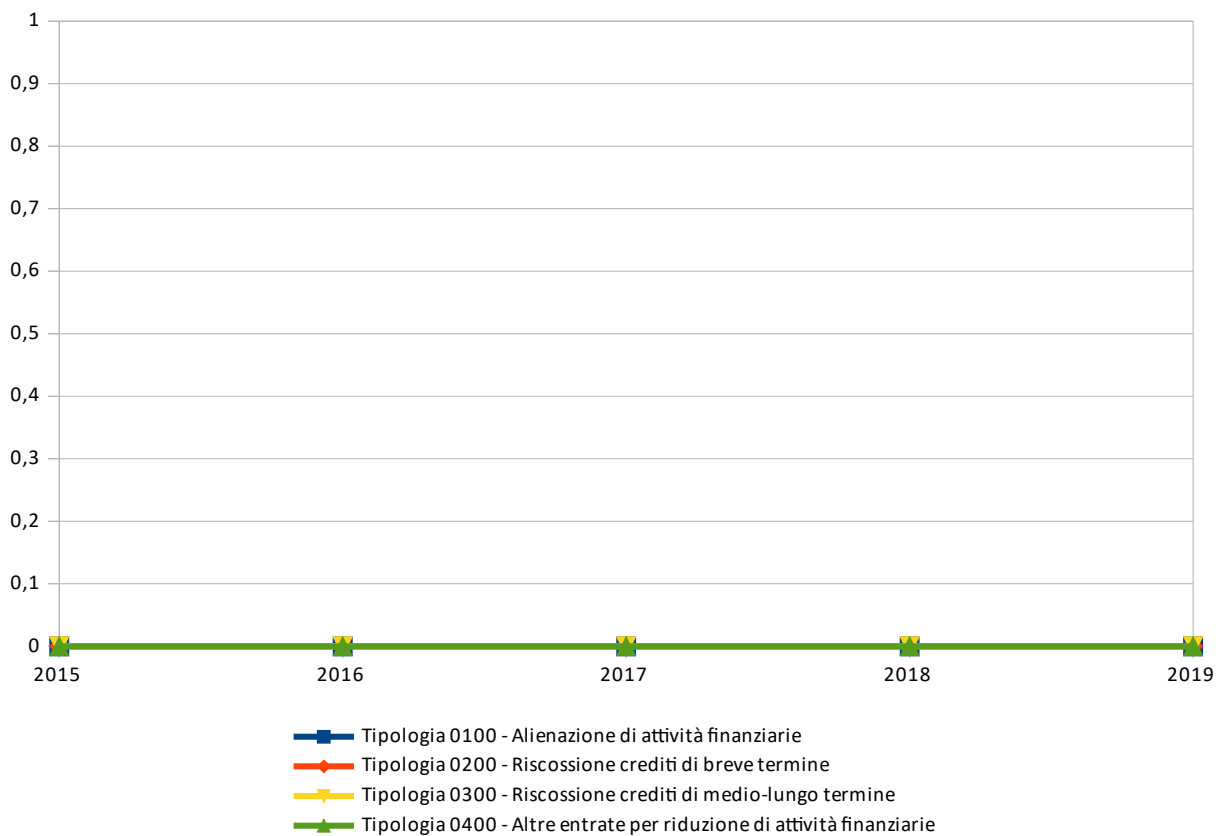
Accertato di Competenza

- Tipologia 0100 - Alienazione di attività finanziarie
- Tipologia 0200 - Riscossione crediti di breve termine
- Tipologia 0300 - Riscossione crediti di medio-lungo termine
- Tipologia 0400 - Altre entrate per riduzione di attività finanziarie

**PROSPETTO QUINQUENNALE DELL'ACCERTATO DI COMPETENZA DEL TITOLO 5**

	2015	2016	2017	2018	2019
Tipologia 0100 - Alienazione di attività finanziarie	0,00	0,00	0,00	0,00	0,00
Tipologia 0200 - Riscossione crediti di breve termine	0,00	0,00	0,00	0,00	0,00
Tipologia 0300 - Riscossione crediti di medio-lungo termine	0,00	0,00	0,00	0,00	0,00
Tipologia 0400 - Altre entrate per riduzione di attività finanziarie	0,00	0,00	0,00	0,00	0,00
<b>TOTALE</b>	<b>0,00</b>	<b>0,00</b>	<b>0,00</b>	<b>0,00</b>	<b>0,00</b>

Nota: il prospetto prende in considerazione solo gli anni in cui vige l'attuale decreto D.Lgs. 118/11.



**TITOLO 6 - ACCENSIONE DI PRESTITI**

	<i>Assestato</i>	<i>Percentuale sul totale</i>	<i>Accertato</i>	<i>Percentuale sul totale</i>	<i>Maggiori/ Minori Entrate</i>	<i>Percentuale di realizzazione</i>	<i>Incassato</i>	<i>Percentuale sul totale</i>	<i>Da riportare</i>	<i>Percentuale di incasso</i>
Tipologia 0100 - Emissione di titoli obbligazionari	0,00	0,000%	0,00	0,000%	0,00	0,000%	0,00	0,000%	0,00	0,000%
Tipologia 0200 - Accensione Prestiti a breve termine	0,00	0,000%	0,00	0,000%	0,00	0,000%	0,00	0,000%	0,00	0,000%
Tipologia 0300 - Accensione Mutui e altri finanziamenti a medio lungo termine	0,00	0,000%	0,00	0,000%	0,00	0,000%	0,00	0,000%	0,00	0,000%
Tipologia 0400 - Altre forme di indebitamento	0,00	0,000%	0,00	0,000%	0,00	0,000%	0,00	0,000%	0,00	0,000%
<b>TOTALE</b>	<b>0,00</b>	<b>0,000%</b>	<b>0,00</b>	<b>0,000%</b>	<b>0,00</b>	<b>0,000%</b>	<b>0,00</b>	<b>0,000%</b>	<b>0,00</b>	<b>0,000%</b>

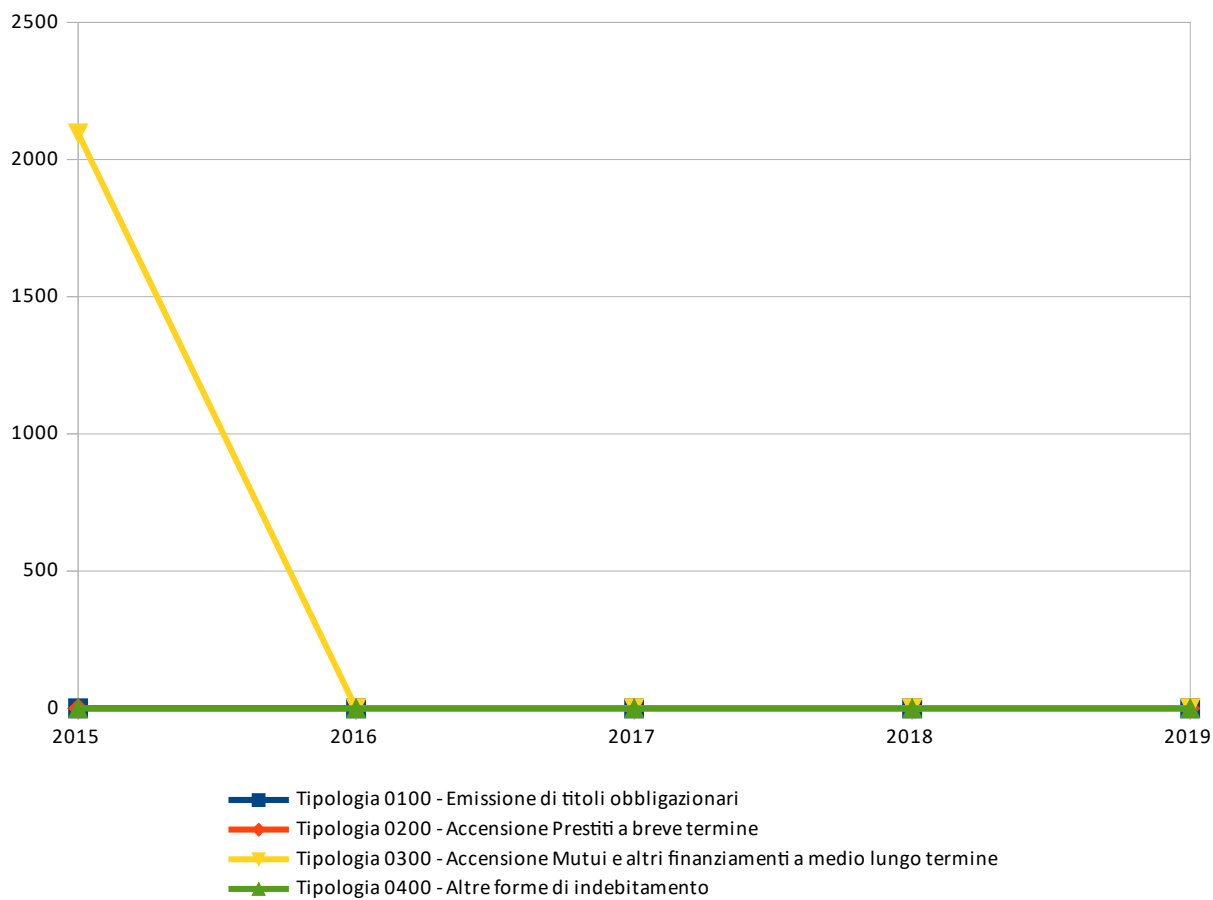
## Accertato di Competenza

- Tipologia 0100 - Emissione di titoli obbligazionari
- Tipologia 0200 - Accensione Prestiti a breve termine
- Tipologia 0300 - Accensione Mutui e altri finanziamenti a medio lungo termine
- Tipologia 0400 - Altre forme di indebitamento

**PROSPETTO QUINQUENNALE DELL'ACCERTATO DI COMPETENZA DEL TITOLO 6**

	2015	2016	2017	2018	2019
Tipologia 0100 - Emissione di titoli obbligazionari	0,00	0,00	0,00	0,00	0,00
Tipologia 0200 - Accensione Prestiti a breve termine	0,00	0,00	0,00	0,00	0,00
Tipologia 0300 - Accensione Mutui e altri finanziamenti a medio lungo termine	2.095,58	0,00	0,00	0,00	0,00
Tipologia 0400 - Altre forme di indebitamento	0,00	0,00	0,00	0,00	0,00
<b>TOTALE</b>	<b>2.095,58</b>	<b>0,00</b>	<b>0,00</b>	<b>0,00</b>	<b>0,00</b>

Nota: il prospetto prende in considerazione solo gli anni in cui vige l'attuale decreto D.Lgs. 118/11.



**TITOLO 7 - ANTICIPAZIONI DA ISTITUTO TESORIERE/CASSIERE**

	<i>Assestato</i>	<i>Percentuale sul totale</i>	<i>Accertato</i>	<i>Percentuale sul totale</i>	<i>Maggiori/ Minori Entrate</i>	<i>Percentuale di realizzazione</i>	<i>Incassato</i>	<i>Percentuale sul totale</i>	<i>Da riportare</i>	<i>Percentuale di incasso</i>
Tipologia 0100 - Anticipazioni da istituto tesoriere/cassiere	0,00	0,000%	0,00	0,000%	0,00	0,000%	0,00	0,000%	0,00	0,000%
<b>TOTALE</b>	<b>0,00</b>	<b>0,000%</b>	<b>0,00</b>	<b>0,000%</b>	<b>0,00</b>	<b>0,000%</b>	<b>0,00</b>	<b>0,000%</b>	<b>0,00</b>	<b>0,000%</b>

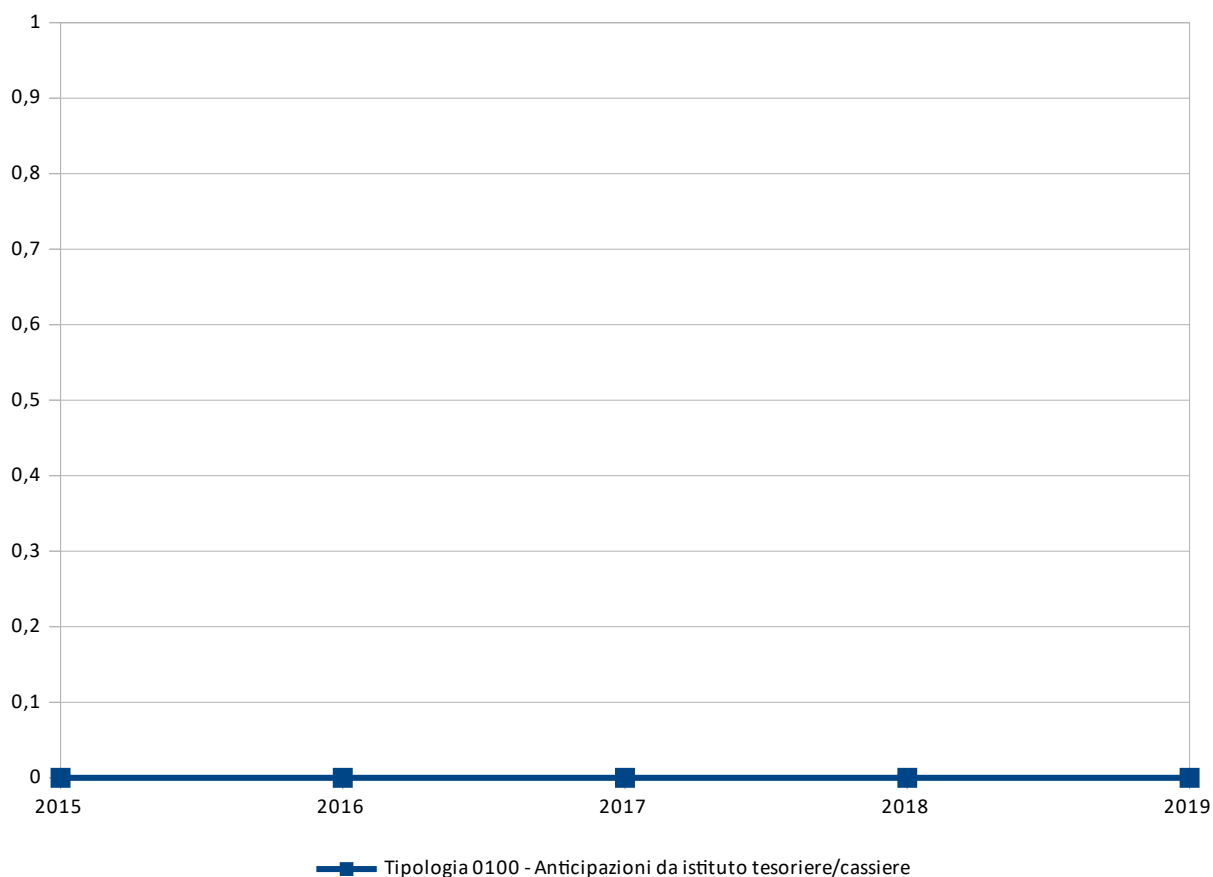
Accertato di Competenza

■ Tipologia 0100 - Anticipazioni da istituto tesoriere/  
cassiere

**PROSPETTO QUINQUENNALE DELL'ACCERTATO DI COMPETENZA DEL TITOLO 7**

	2015	2016	2017	2018	2019
Tipologia 0100 - Anticipazioni da istituto tesoriere/cassiere	0,00	0,00	0,00	0,00	0,00
<b>TOTALE</b>	<b>0,00</b>	<b>0,00</b>	<b>0,00</b>	<b>0,00</b>	<b>0,00</b>

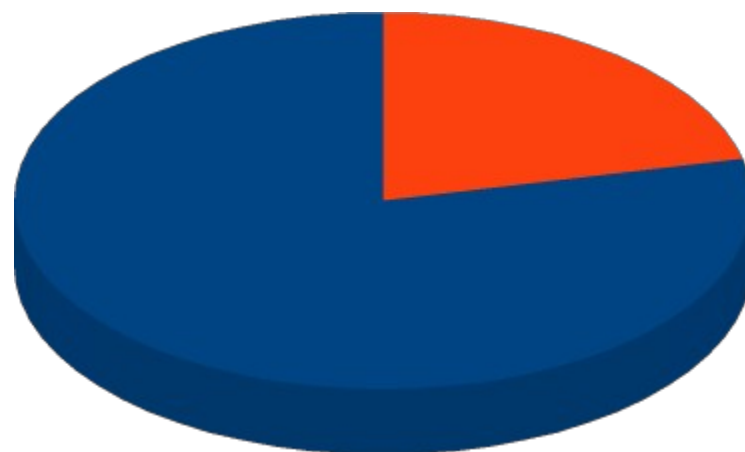
Nota: il prospetto prende in considerazione solo gli anni in cui vige l'attuale decreto D.Lgs. 118/11.



**TITOLO 9 - ENTRATE PER CONTO DI TERZI E PARTITE DI GIRO**

	<i>Assestato</i>	<i>Percentuale sul totale</i>	<i>Accertato</i>	<i>Percentuale sul totale</i>	<i>Maggiori/Minori Entrate</i>	<i>Percentuale di realizzazione</i>	<i>Incassato</i>	<i>Percentuale sul totale</i>	<i>Da riportare</i>	<i>Percentuale di incasso</i>
Tipologia 0100 - Entrate per partite di giro	740.499,00	77,315%	705.242,58	78,571%	-35.256,42	95,239%	705.242,58	79,142%	0,00	100,000%
Tipologia 0200 - Entrate per conto terzi	217.264,71	22,685%	192.343,24	21,429%	-24.921,47	88,529%	185.864,59	20,858%	6.478,65	96,632%
<b>TOTALE</b>	<b>957.763,71</b>	<b>100,000%</b>	<b>897.585,82</b>	<b>100,000%</b>	<b>-60.177,89</b>	<b>93,717%</b>	<b>891.107,17</b>	<b>100,000%</b>	<b>6.478,65</b>	<b>99,278%</b>

Accertato di Competenza

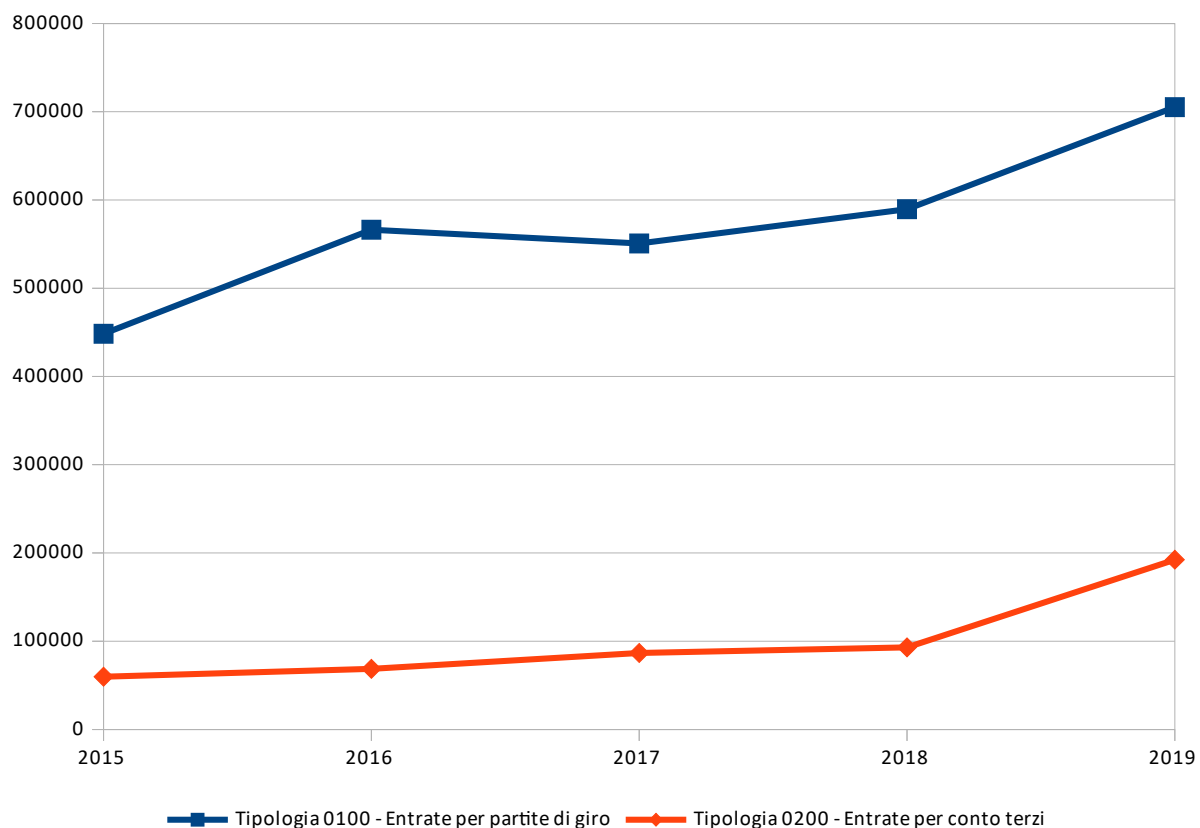


- Tipologia 0100 - Entrate per partite di giro
- Tipologia 0200 - Entrate per conto terzi

**PROSPETTO QUINQUENNALE DELL'ACCERTATO DI COMPETENZA DEL TITOLO 9**

	2015	2016	2017	2018	2019
Tipologia 0100 - Entrate per partite di giro	448.362,40	566.190,28	550.718,95	589.511,77	705.242,58
Tipologia 0200 - Entrate per conto terzi	59.723,34	68.676,26	86.608,99	92.962,16	192.343,24
<b>TOTALE</b>	<b>508.085,74</b>	<b>634.866,54</b>	<b>637.327,94</b>	<b>682.473,93</b>	<b>897.585,82</b>

Nota: il prospetto prende in considerazione solo gli anni in cui vige l'attuale decreto D.Lgs. 118/11.

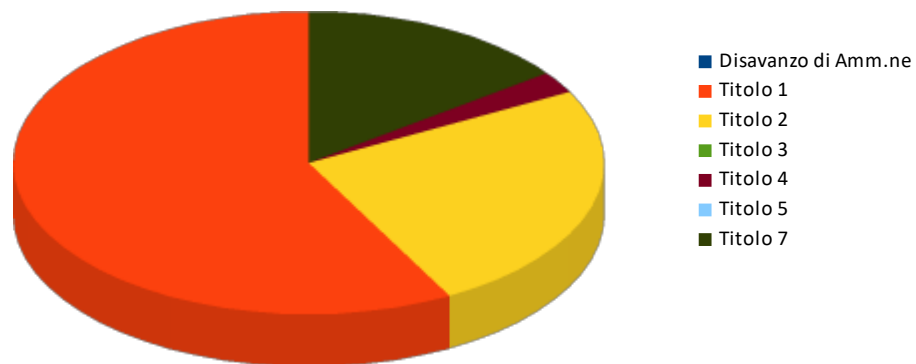




### 3.3 ANALISI DELLA SPESA

	Assestato	Percentuale sul totale	Impegnato	Percentuale sul totale	F.P.V.	Percentuale sul totale	Minori Spese	Percentuale di realizzazione	Pagato	Percentuale sul totale	Da riportare	Percentuale di pagamento
<i>Disavanzo di Amm.ne</i>	0,00	0,000%	0,00	0,000%	0,00	0,000%	0,00	0,000%	0,00	0,000%	0,00	0,000%
<b>Titolo 1</b>	3.998.191,77	48,921%	3.493.904,89	57,906%	113.189,48	9,148%	391.097,40	90,218%	3.060.645,99	64,272%	433.258,90	87,600%
<b>Titolo 2</b>	3.073.732,20	37,610%	1.499.254,78	24,848%	1.124.079,78	90,852%	450.397,64	85,347%	731.084,81	15,352%	768.169,97	48,763%
<b>Titolo 3</b>	1.500,00	0,018%	1.485,00	0,025%	0,00	0,000%	15,00	99,000%	1.485,00	0,031%	0,00	100,000%
<b>Titolo 4</b>	141.509,00	1,731%	141.504,33	2,345%	0,00	0,000%	4,67	99,997%	141.504,33	2,972%	0,00	100,000%
<b>Titolo 5</b>	0,00	0,000%	0,00	0,000%	0,00	0,000%	0,00	0,000%	0,00	0,000%	0,00	0,000%
<b>Titolo 7</b>	957.763,71	11,719%	897.585,82	14,876%	0,00	0,000%	60.177,89	93,717%	827.278,91	17,373%	70.306,91	92,167%
<b>TOTALE</b>	<b>8.172.696,68</b>	<b>100,000%</b>	<b>6.033.734,82</b>	<b>100,000%</b>	<b>1.237.269,26</b>	<b>100,000%</b>	<b>901.692,60</b>	<b>88,967%</b>	<b>4.761.999,04</b>		<b>1.271.735,78</b>	<b>78,923%</b>

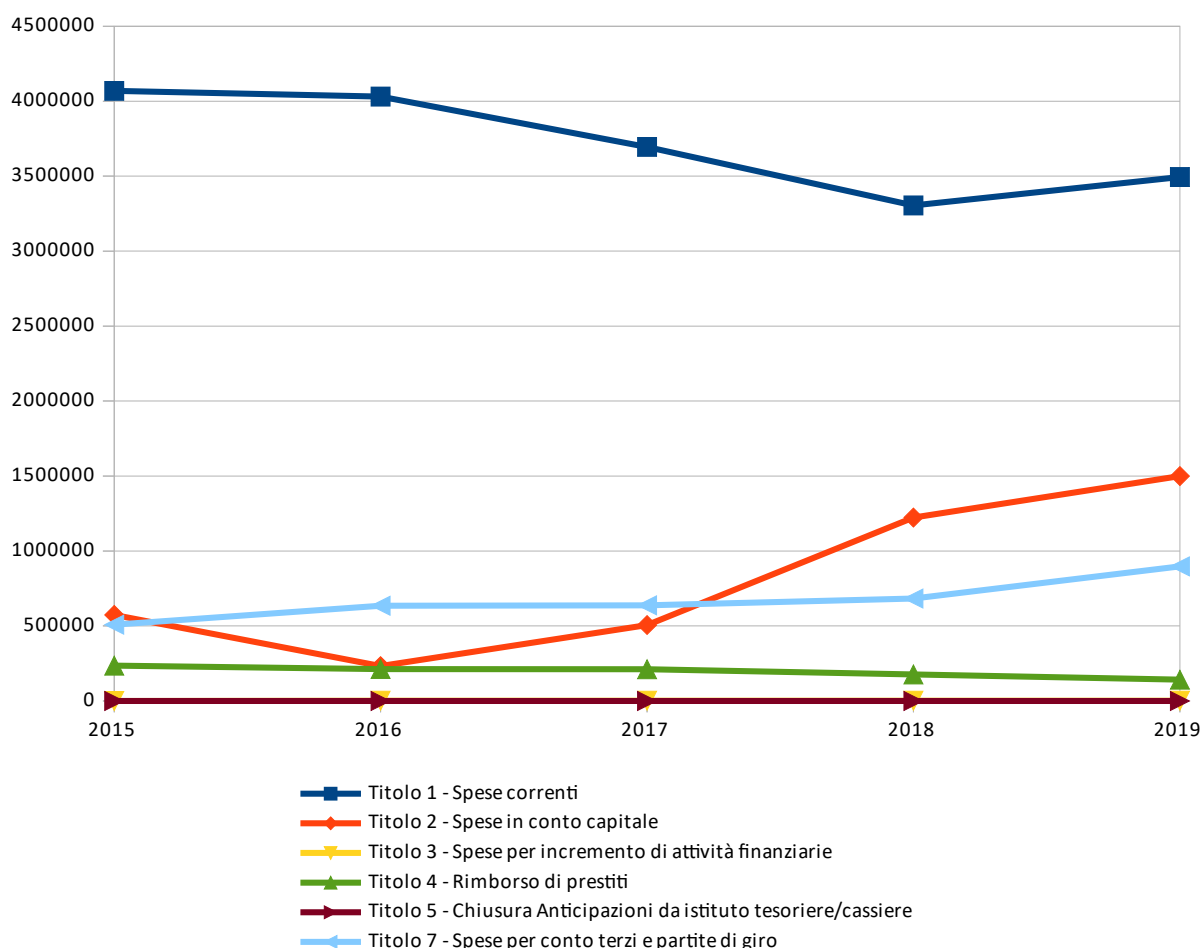
Impegnato di Competenza



**PROSPETTO PLURIENNALE DELL'IMPEGNATO DI COMPETENZA**

	2015	2016	2017	2018	2019
Titolo 1 - Spese correnti	4.068.667,98	4.030.617,89	3.694.921,79	3.304.699,30	3.493.904,89
Titolo 2 - Spese in conto capitale	573.956,21	232.095,34	506.109,69	1.222.766,95	1.499.254,78
Titolo 3 - Spese per incremento di attività finanziarie	0,00	1.487,00	1.485,00	1.485,00	1.485,00
Titolo 4 - Rimborso di prestiti	235.407,35	212.357,54	211.010,63	176.951,37	141.504,33
Titolo 5 - Chiusura Anticipazioni da istituto tesoriere/cassiere	0,00	0,00	0,00	0,00	0,00
Titolo 7 - Spese per conto terzi e partite di giro	508.085,74	634.866,54	637.327,94	682.473,93	897.585,82
<b>TOTALE</b>	<b>5.386.117,28</b>	<b>5.111.424,31</b>	<b>5.050.855,05</b>	<b>5.388.376,55</b>	<b>6.033.734,82</b>

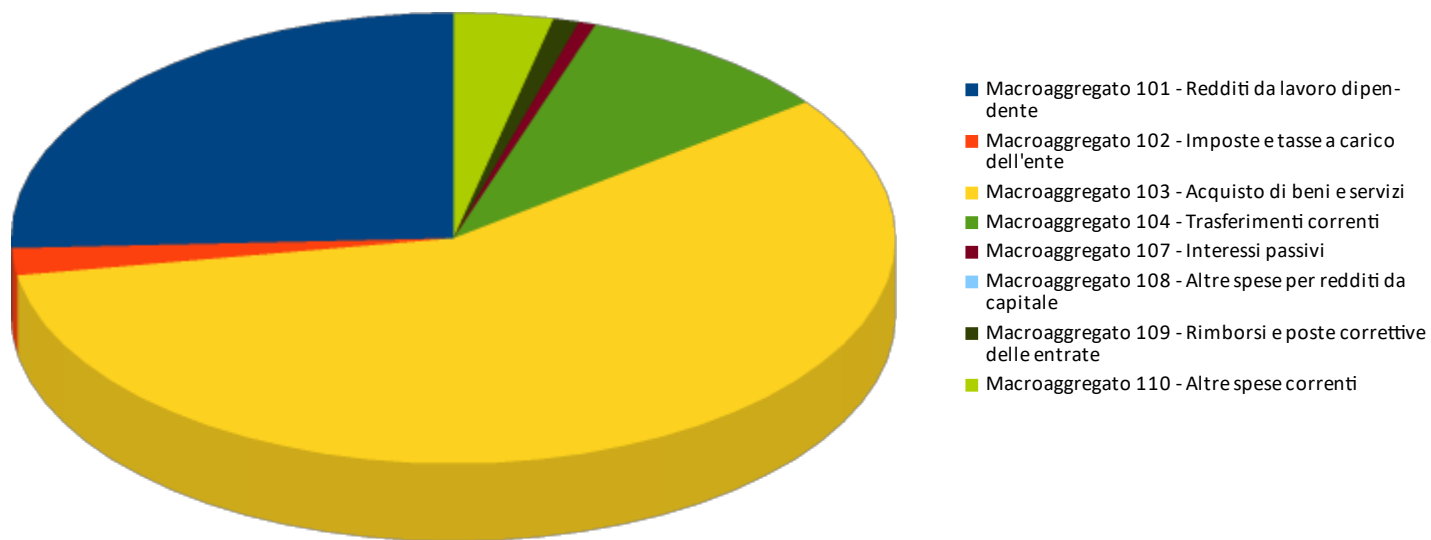
Nota: il prospetto prende in considerazione solo gli anni in cui vige l'attuale decreto D.Lgs. 118/11.



**ANALISI DELLE SPESE DI COMPETENZA PER TITOLO****TITOLO 1 - SPESE CORRENTI**

	<i>Assestato</i>	<i>Percentuale sul totale</i>	<i>Impegnato</i>	<i>Percentuale sul totale</i>	<i>F.P.V.</i>	<i>Percentuale sul totale</i>	<i>Minori Spese</i>	<i>Percentuale di realizzazione</i>	<i>Pagato</i>	<i>Percentuale sul totale</i>	<i>Da riportare</i>	<i>Percentuale di pagamento</i>
Macroaggregato 101 - Redditi da lavoro dipendente	1.028.714,87	25,730%	890.264,01	25,480%	67.126,57	59,305%	71.324,29	93,067%	874.948,11	28,587%	15.315,90	98,280%
Macroaggregato 102 - Imposte e tasse a carico dell'ente	76.792,98	1,921%	65.477,71	1,874%	4.585,52	4,051%	6.729,75	91,237%	64.328,32	2,102%	1.149,39	98,245%
Macroaggregato 103 - Acquisto di beni e servizi	2.304.844,52	57,647%	2.090.540,73	59,834%	41.477,39	36,644%	172.826,40	92,502%	1.743.908,00	56,978%	346.632,73	83,419%
Macroaggregato 104 - Trasferimenti correnti	379.458,25	9,491%	353.739,68	10,124%	0,00	0,000%	25.718,57	93,222%	312.454,86	10,209%	41.284,82	88,329%
Macroaggregato 107 - Interessi passivi	24.777,00	0,620%	21.758,73	0,623%	0,00	0,000%	3.018,27	87,818%	21.758,73	0,711%	0,00	100,000%
Macroaggregato 108 - Altre spese per redditi da capitale	0,00	0,000%	0,00	0,000%	0,00	0,000%	0,00	0,000%	0,00	0,000%	0,00	0,000%
Macroaggregato 109 - Rimborsi e poste correttive delle entrate	37.953,00	0,949%	33.698,27	0,964%	0,00	0,000%	4.254,73	88,789%	4.849,27	0,158%	28.849,00	14,390%
Macroaggregato 110 - Altre spese correnti	145.651,15	3,643%	38.425,76	1,100%	0,00	0,000%	107.225,39	26,382%	38.398,70	1,255%	27,06	99,930%
<b>TOTALE</b>	<b>3.998.191,77</b>	<b>100,000%</b>	<b>3.493.904,89</b>	<b>100,000%</b>	<b>113.189,48</b>	<b>100,000%</b>	<b>391.097,40</b>	<b>90,218%</b>	<b>3.060.645,99</b>	<b>100,000%</b>	<b>433.258,90</b>	<b>87,600%</b>

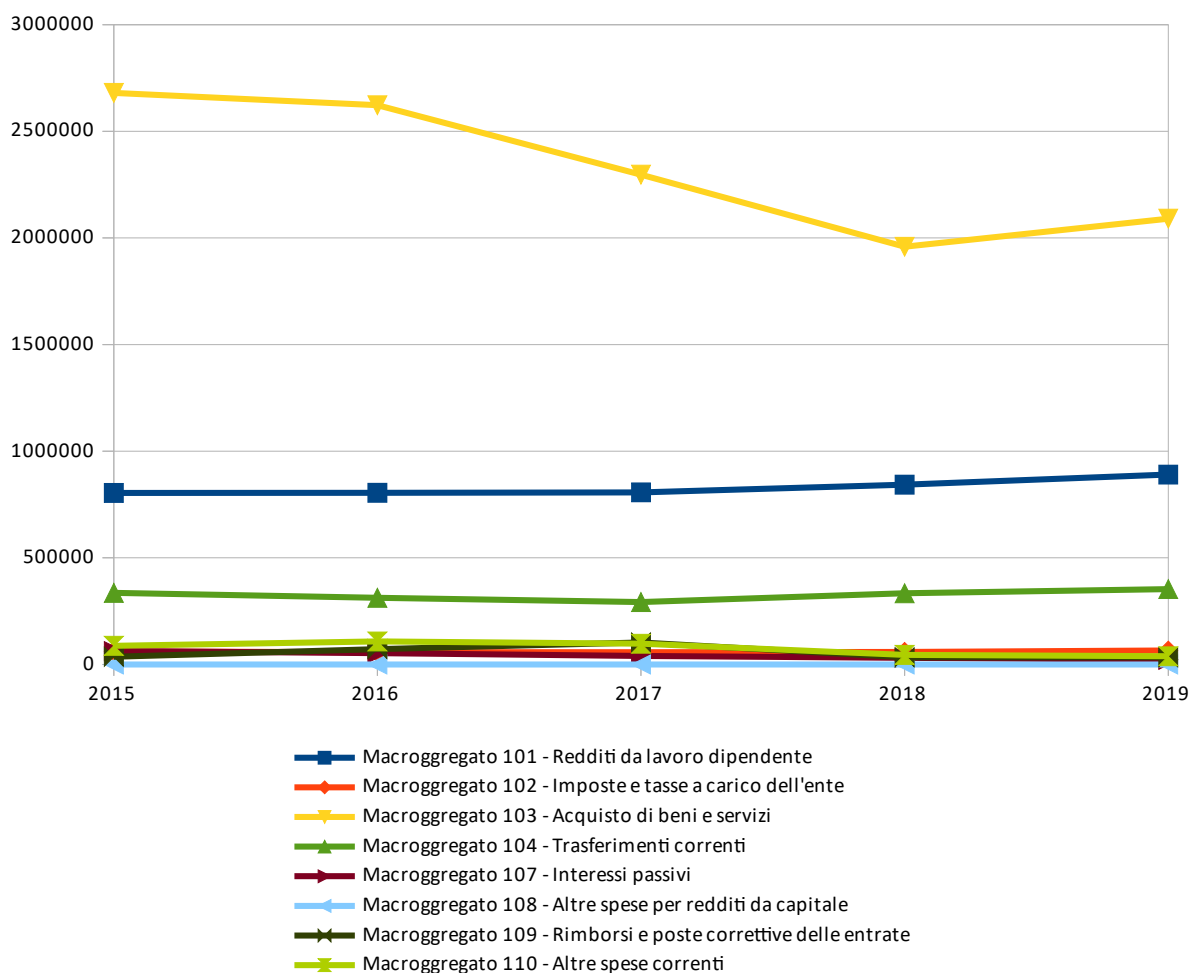
### Impegnato di Competenza



**PROSPETTO QUINQUENNALE DELL'IMPEGNATO DI COMPETENZA DEL TITOLO 1**

	2015	2016	2017	2018	2019
Macrogregato 101 - Redditi da lavoro dipendente	804.367,22	805.074,13	807.201,15	843.154,93	890.264,01
Macrogregato 102 - Imposte e tasse a carico dell'ente	61.595,05	57.200,49	57.629,82	58.949,29	65.477,71
Macrogregato 103 - Acquisto di beni e servizi	2.679.897,70	2.622.322,18	2.296.926,64	1.958.663,71	2.090.540,73
Macrogregato 104 - Trasferimenti correnti	335.852,37	312.945,71	292.587,74	333.748,09	353.739,68
Macrogregato 107 - Interessi passivi	63.069,19	53.105,03	39.842,75	31.399,99	21.758,73
Macrogregato 108 - Altre spese per redditi da capitale	0,00	0,00	0,00	0,00	0,00
Macrogregato 109 - Rimborsi e poste correttive delle entrate	36.477,00	72.152,37	103.447,84	33.698,60	33.698,27
Macrogregato 110 - Altre spese correnti	87.409,45	107.817,98	97.285,85	45.084,69	38.425,76
<b>TOTALE</b>	<b>4.068.667,98</b>	<b>4.030.617,89</b>	<b>3.694.921,79</b>	<b>3.304.699,30</b>	<b>3.493.904,89</b>

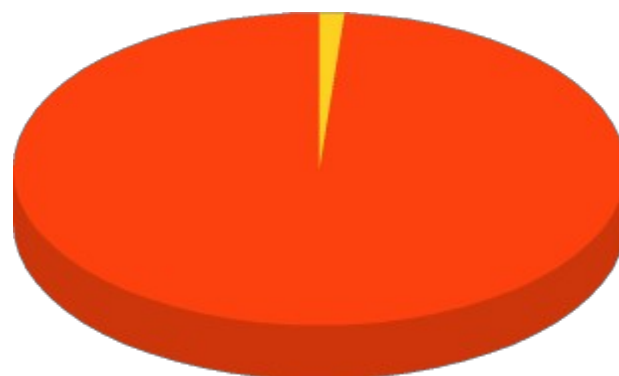
Nota: il prospetto prende in considerazione solo gli anni in cui vige l'attuale decreto D.Lgs. 118/11.



**TITOLO 2 - SPESE IN CONTO CAPITALE**

	Assestato	Percentuale sul totale	Impegnato	Percentuale sul totale	F.P.V.	Percentuale sul totale	Minori Spese	Percentuale di realizzazione	Pagato	Percentuale sul totale	Da riportare	Percentuale di pagamento
Macroaggregato 201 - Tributi in conto capitale a carico dell'ente	0,00	0,000%	0,00	0,000%	0,00	0,000%	0,00	0,000%	0,00	0,000%	0,00	0,000%
Macroaggregato 202 - Investimenti fissi lordi e acquisto di terreni	3.049.132,20	99,200%	1.479.654,78	98,693%	1.124.079,78	100,000%	445.397,64	85,393%	731.084,81	100,000%	748.569,97	49,409%
Macroaggregato 203 - Contributi agli investimenti	19.600,00	0,638%	19.600,00	1,307%	0,00	0,000%	0,00	100,000%	0,00	0,000%	19.600,00	0,000%
Macroaggregato 204 - Altri trasferimenti in conto capitale	0,00	0,000%	0,00	0,000%	0,00	0,000%	0,00	0,000%	0,00	0,000%	0,00	0,000%
Macroaggregato 205 - Altre spese in conto capitale	5.000,00	0,163%	0,00	0,000%	0,00	0,000%	5.000,00	0,000%	0,00	0,000%	0,00	0,000%
<b>TOTALE</b>	<b>3.073.732,20</b>	<b>100,000%</b>	<b>1.499.254,78</b>	<b>100,000%</b>	<b>1.124.079,78</b>	<b>100,000%</b>	<b>450.397,64</b>	<b>85,347%</b>	<b>731.084,81</b>	<b>100,000%</b>	<b>768.169,97</b>	<b>48,763%</b>

Impegnato di Competenza

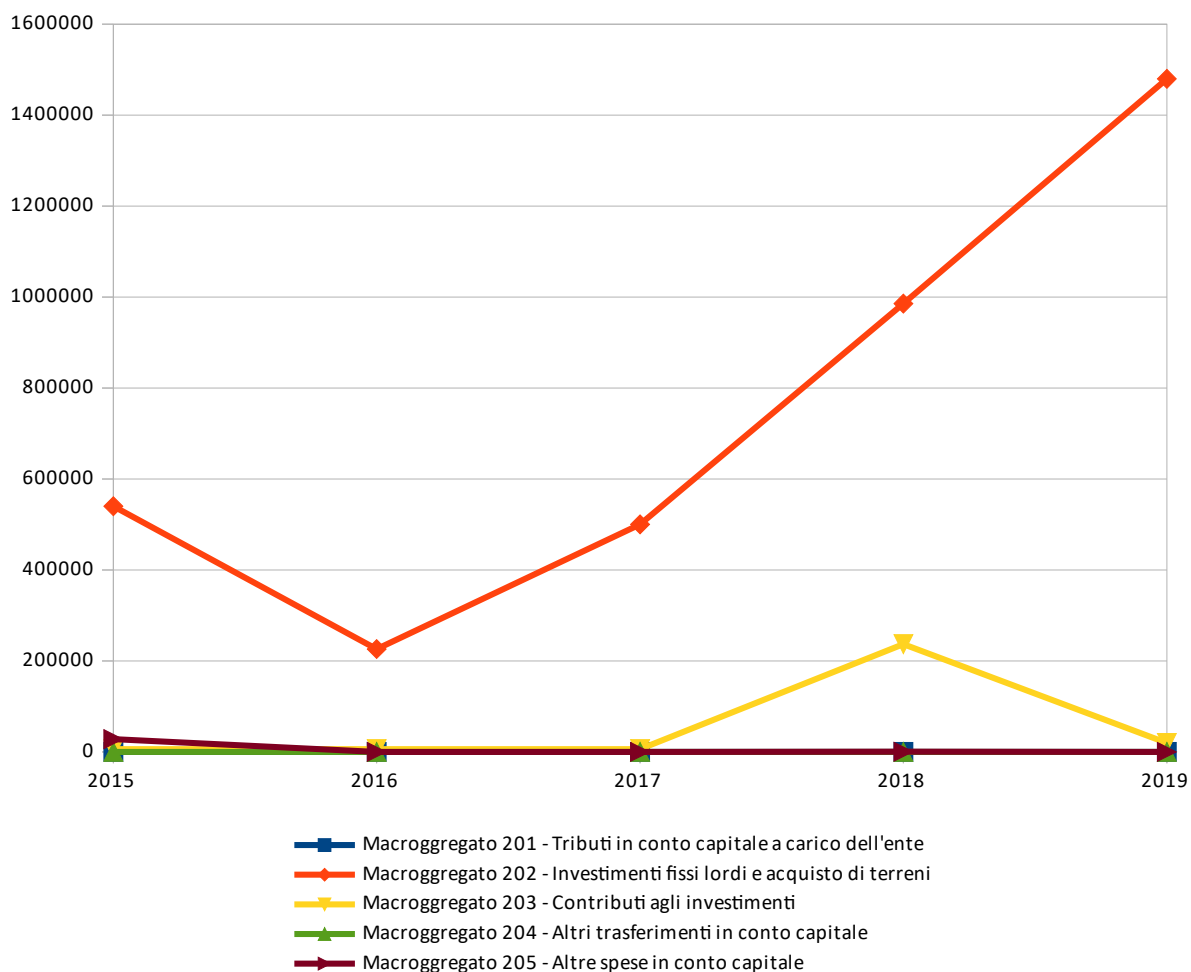


- Macroaggregato 201 - Tributi in conto capitale a carico dell'ente
- Macroaggregato 202 - Investimenti fissi lordi e acquisto di terreni
- Macroaggregato 203 - Contributi agli investimenti
- Macroaggregato 204 - Altri trasferimenti in conto capitale
- Macroaggregato 205 - Altre spese in conto capitale

**PROSPETTO QUINQUENNALE DELL'IMPEGNATO DI COMPETENZA DEL TITOLO 2**

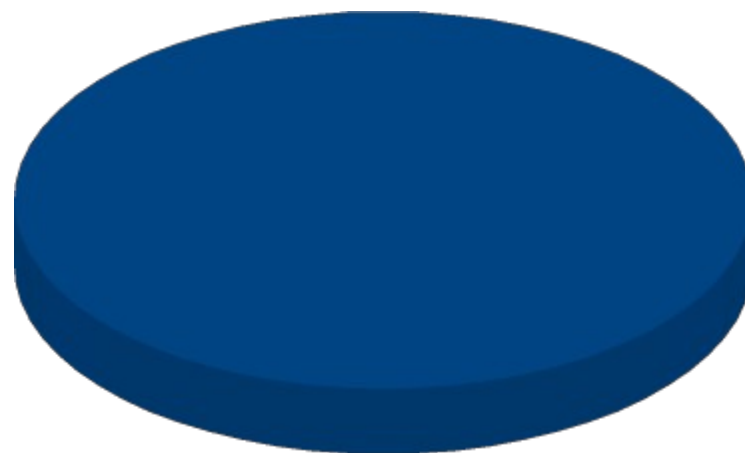
	2015	2016	2017	2018	2019
Macrogregato 201 - Tributi in conto capitale a carico dell'ente	0,00	0,00	0,00	0,00	0,00
Macrogregato 202 - Investimenti fissi lordi e acquisto di terreni	540.176,45	226.095,34	500.109,69	985.596,37	1.479.654,78
Macrogregato 203 - Contributi agli investimenti	6.000,00	6.000,00	6.000,00	236.850,00	19.600,00
Macrogregato 204 - Altri trasferimenti in conto capitale	0,00	0,00	0,00	0,00	0,00
Macrogregato 205 - Altre spese in conto capitale	27.779,76	0,00	0,00	320,58	0,00
<b>TOTALE</b>	<b>573.956,21</b>	<b>232.095,34</b>	<b>506.109,69</b>	<b>1.222.766,95</b>	<b>1.499.254,78</b>

Nota: il prospetto prende in considerazione solo gli anni in cui vige l'attuale decreto D.Lgs. 118/11.



**TITOLO 3 - SPESE PER INCREMENTO DI ATTIVITÀ FINANZIARIE**

	Assestato	Percentuale sul totale	Impegnato	Percentuale sul totale	F.P.V.	Percentuale sul totale	Minori Spese	Percentuale di realizzazione	Pagato	Percentuale sul totale	Da riportare	Percentuale di pagamento
Macroaggregato 301 - Acquisizioni di attività finanziarie	1.500,00	100,000%	1.485,00	100,000%	0,00	0,000%	15,00	99,000%	1.485,00	100,000%	0,00	100,000%
Macroaggregato 302 - Concessione crediti di breve termine	0,00	0,000%	0,00	0,000%	0,00	0,000%	0,00	0,000%	0,00	0,000%	0,00	0,000%
Macroaggregato 303 - Concessione crediti di medio-lungo termine	0,00	0,000%	0,00	0,000%	0,00	0,000%	0,00	0,000%	0,00	0,000%	0,00	0,000%
Macroaggregato 304 - Altre spese per incremento di attività finanziarie	0,00	0,000%	0,00	0,000%	0,00	0,000%	0,00	0,000%	0,00	0,000%	0,00	0,000%
<b>TOTALE</b>	<b>1.500,00</b>	<b>100,000%</b>	<b>1.485,00</b>	<b>100,000%</b>	<b>0,00</b>	<b>0,000%</b>	<b>15,00</b>	<b>99,000%</b>	<b>1.485,00</b>	<b>100,000%</b>	<b>0,00</b>	<b>100,000%</b>

**Impegnato di Competenza**

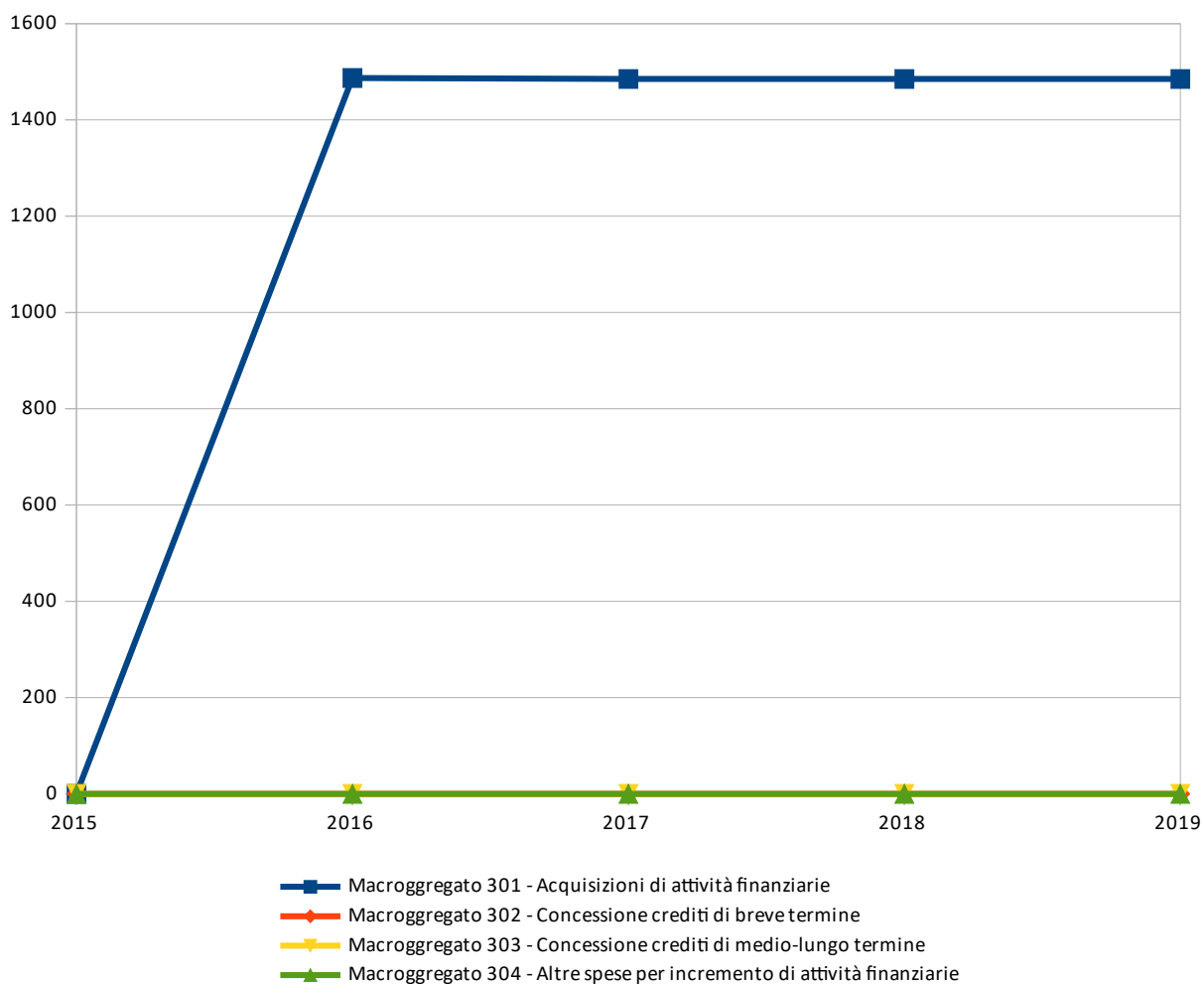
- Macroaggregato 301 - Acquisizioni di attività finanziarie
- Macroaggregato 302 - Concessione crediti di breve termine
- Macroaggregato 303 - Concessione crediti di medio-lungo termine
- Macroaggregato 304 - Altre spese per incremento di attività finanziarie



**PROSPETTO QUINQUENNALE DELL'IMPEGNATO DI COMPETENZA DEL TITOLO 3**

	2015	2016	2017	2018	2019
Macrogregato 301 - Acquisizioni di attività finanziarie	0,00	1.487,00	1.485,00	1.485,00	1.485,00
Macrogregato 302 - Concessione crediti di breve termine	0,00	0,00	0,00	0,00	0,00
Macrogregato 303 - Concessione crediti di medio-lungo termine	0,00	0,00	0,00	0,00	0,00
Macrogregato 304 - Altre spese per incremento di attività finanziarie	0,00	0,00	0,00	0,00	0,00
<b>TOTALE</b>	<b>0,00</b>	<b>1.487,00</b>	<b>1.485,00</b>	<b>1.485,00</b>	<b>1.485,00</b>

Nota: il prospetto prende in considerazione solo gli anni in cui vige l'attuale decreto D.Lgs. 118/11.



**TITOLO 4 - RIMBORSO DI PRESTITI**

	Assestato	Percentuale sul totale	Impegnato	Percentuale sul totale	F.P.V.	Percentuale sul totale	Minori Spese	Percentuale di realizzazione	Pagato	Percentuale sul totale	Da riportare	Percentuale di pagamento
Macroaggregato 401 - Rimborso di titoli obbligazionari	0,00	0,000%	0,00	0,000%	0,00	0,000%	0,00	0,000%	0,00	0,000%	0,00	0,000%
Macroaggregato 402 - Rimborso prestiti a breve termine	0,00	0,000%	0,00	0,000%	0,00	0,000%	0,00	0,000%	0,00	0,000%	0,00	0,000%
Macroaggregato 403 - Rimborso mutui e altri finanziamenti a medio lungo termine	141.509,00	100,000%	141.504,33	100,000%	0,00	0,000%	4,67	99,997%	141.504,33	100,000%	0,00	100,000%
Macroaggregato 404 - Rimborso di altre forme di indebitamento	0,00	0,000%	0,00	0,000%	0,00	0,000%	0,00	0,000%	0,00	0,000%	0,00	0,000%
Macroaggregato 405 - Fondi per rimborso prestiti	0,00	0,000%	0,00	0,000%	0,00	0,000%	0,00	0,000%	0,00	0,000%	0,00	0,000%
<b>TOTALE</b>	<b>141.509,00</b>	<b>100,000%</b>	<b>141.504,33</b>	<b>100,000%</b>	<b>0,00</b>	<b>0,000%</b>	<b>4,67</b>	<b>99,997%</b>	<b>141.504,33</b>	<b>100,000%</b>	<b>0,00</b>	<b>100,000%</b>

**Impegnato di Competenza**

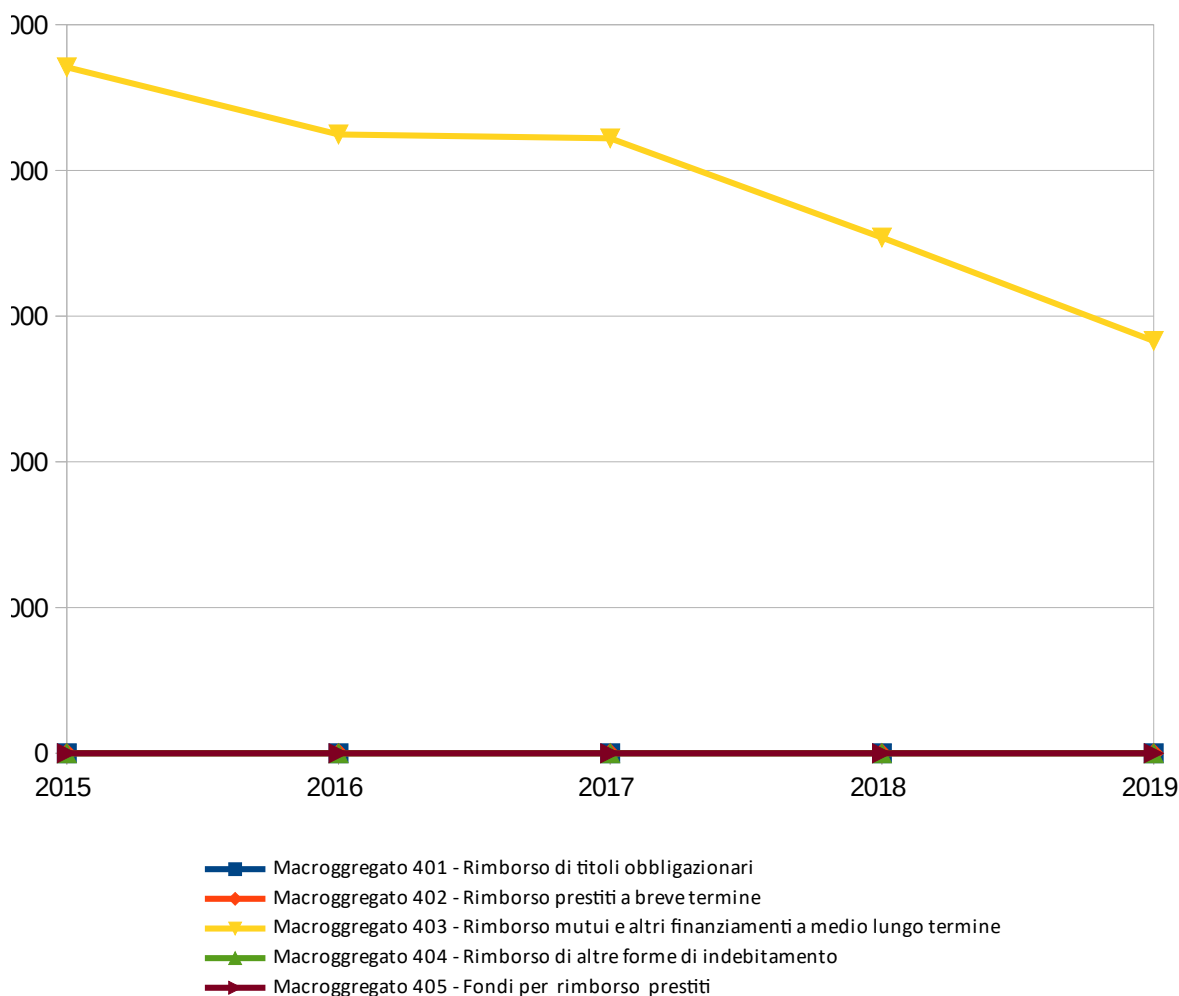


- Macroaggregato 401 - Rimborso di titoli obbligazionari
- Macroaggregato 402 - Rimborso prestiti a breve termine
- Macroaggregato 403 - Rimborso mutui e altri finanziamenti a medio lungo termine
- Macroaggregato 404 - Rimborso di altre forme di indebitamento
- Macroaggregato 405 - Fondi per rimborso prestiti

**PROSPETTO QUINQUENNALE DELL'IMPEGNATO DI COMPETENZA DEL TITOLO 4**

	2015	2016	2017	2018	2019
Macrogregato 401 - Rimborso di titoli obbligazionari	0,00	0,00	0,00	0,00	0,00
Macrogregato 402 - Rimborso prestiti a breve termine	0,00	0,00	0,00	0,00	0,00
Macrogregato 403 - Rimborso mutui e altri finanziamenti a medio lungo termine	235.407,35	212.357,54	211.010,63	176.951,37	141.504,33
Macrogregato 404 - Rimborso di altre forme di indebitamento	0,00	0,00	0,00	0,00	0,00
Macrogregato 405 - Fondi per rimborso prestiti	0,00	0,00	0,00	0,00	0,00
<b>TOTALE</b>	<b>235.407,35</b>	<b>212.357,54</b>	<b>211.010,63</b>	<b>176.951,37</b>	<b>141.504,33</b>

Nota: il prospetto prende in considerazione solo gli anni in cui vige l'attuale decreto D.Lgs. 118/11.



**TITOLO 5 - CHIUSURA ANTICIPAZIONI DA ISTITUTO TESORIERE/CASSIERE**

	<i>Assestato</i>	<i>Percentuale sul totale</i>	<i>Impegnato</i>	<i>Percentuale sul totale</i>	<i>F.P.V.</i>	<i>Percentuale sul totale</i>	<i>Minori Spese</i>	<i>Percentuale di realizzazione</i>	<i>Pagato</i>	<i>Percentuale sul totale</i>	<i>Da riportare</i>	<i>Percentuale di pagamento</i>
Macroaggregato 501 - Chiusura Anticipazioni ricevute da istituto tesoriere/cassiere	0,00	0,000%	0,00	0,000%	0,00	0,000%	0,00	0,000%	0,00	0,000%	0,00	0,000%
<b>TOTALE</b>	<b>0,00</b>	<b>0,000%</b>	<b>0,00</b>	<b>0,000%</b>	<b>0,00</b>	<b>0,000%</b>	<b>0,00</b>	<b>0,000%</b>	<b>0,00</b>	<b>0,000%</b>	<b>0,00</b>	<b>0,000%</b>

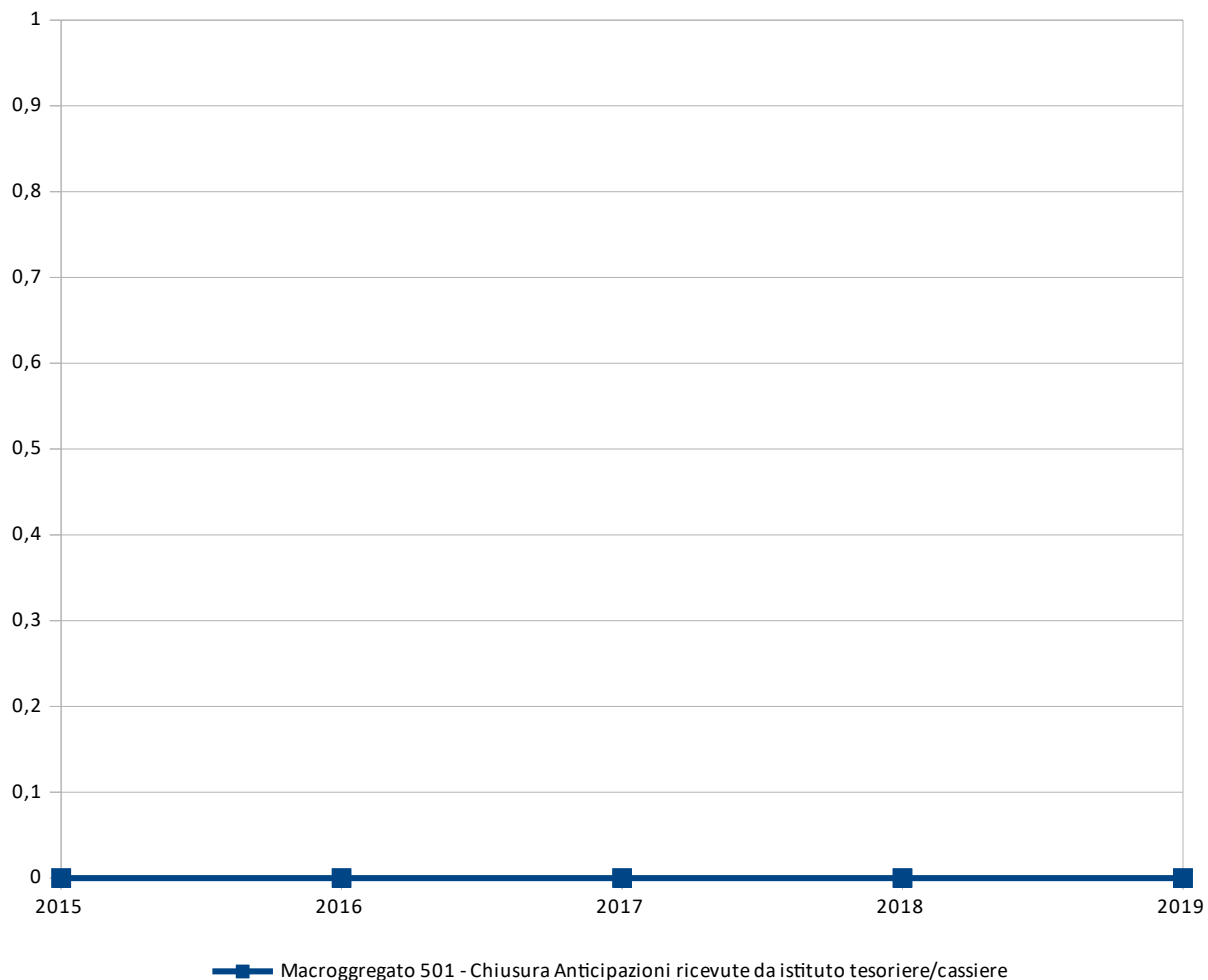
## Impegnato di Competenza

- Macroaggregato 501 - Chiusura Anticipazioni ricevute da istituto tesoriere/cassiere

**PROSPETTO QUINQUENNALE DELL'IMPEGNATO DI COMPETENZA DEL TITOLO 5**

	2015	2016	2017	2018	2019
Macrogregato 501 - Chiusura Anticipazioni ricevute da istituto tesoriere/cassiere	0,00	0,00	0,00	0,00	0,00
<b>TOTALE</b>	<b>0,00</b>	<b>0,00</b>	<b>0,00</b>	<b>0,00</b>	<b>0,00</b>

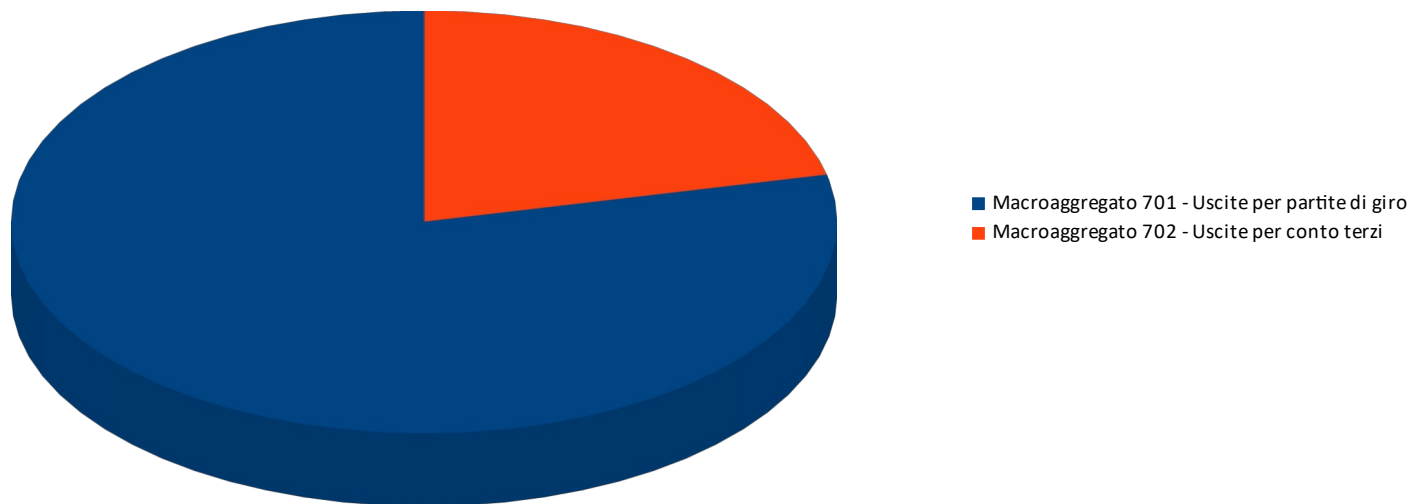
*Nota: il prospetto prende in considerazione solo gli anni in cui vige l'attuale decreto D.Lgs. 118/11.*



**TITOLO 7 - SPESE PER CONTO TERZI E PARTITE DI GIRO**

	<i>Assestato</i>	<i>Percentuale sul totale</i>	<i>Impegnato</i>	<i>Percentuale sul totale</i>	<i>F.P.V.</i>	<i>Percentuale sul totale</i>	<i>Minori Spese</i>	<i>Percentuale di realizzazione</i>	<i>Pagato</i>	<i>Percentuale sul totale</i>	<i>Da riportare</i>	<i>Percentuale di pagamento</i>
Macroaggregato 701 - Uscite per partite di giro	740.499,00	77,315%	705.242,58	78,571%	0,00	0,000%	35.256,42	95,239%	648.862,65	78,433%	56.379,93	92,006%
Macroaggregato 702 - Uscite per conto terzi	217.264,71	22,685%	192.343,24	21,429%	0,00	0,000%	24.921,47	88,529%	178.416,26	21,567%	13.926,98	92,759%
<b>TOTALE</b>	<b>957.763,71</b>	<b>100,000%</b>	<b>897.585,82</b>	<b>100,000%</b>	<b>0,00</b>	<b>0,000%</b>	<b>60.177,89</b>	<b>93,717%</b>	<b>827.278,91</b>	<b>100,000%</b>	<b>70.306,91</b>	<b>92,167%</b>

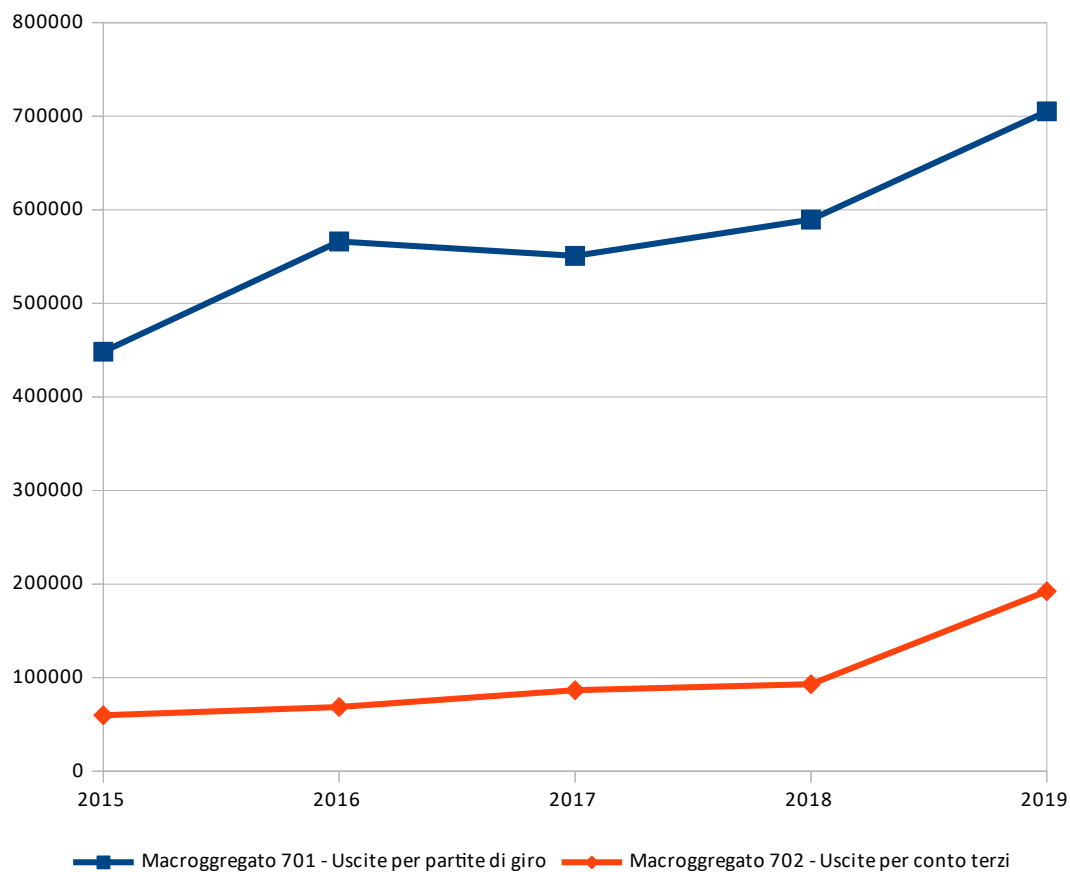
Impegnato di Competenza



**PROSPETTO QUINQUENNALE DELL'IMPEGNATO DI COMPETENZA DEL TITOLO 7**

	2015	2016	2017	2018	2019
Macrogregato 701 - Uscite per partite di giro	448.362,40	566.190,28	550.718,95	589.511,77	705.242,58
Macrogregato 702 - Uscite per conto terzi	59.723,34	68.676,26	86.608,99	92.962,16	192.343,24
<b>TOTALE</b>	<b>508.085,74</b>	<b>634.866,54</b>	<b>637.327,94</b>	<b>682.473,93</b>	<b>897.585,82</b>

Nota: il prospetto prende in considerazione solo gli anni in cui vige l'attuale decreto D.Lgs. 118/11.



## **4 - ANALISI DELLA GESTIONE DEI RESIDUI**

In ossequio al principio contabile generale della prudenza e a quello applicato della contabilità finanziaria allegato al D.Lgs. 118/11, l'Ente ha effettuato la ricognizione dei residui attivi e passivi diretta a verificare:

- la fondatezza giuridica dei crediti accertati e dell'esigibilità del credito;
- l'affidabilità della scadenza dell'obbligazione prevista in occasione dell'accertamento o dell'impegno;
- il permanere delle posizioni debitorie effettive degli impegni assunti;
- la corretta classificazione e imputazione dei crediti e dei debiti in bilancio.

La ricognizione annuale dei residui attivi e passivi ha quindi consentito di individuare:

- a) i crediti di dubbia e difficile esazione;
- b) i crediti riconosciuti insussistenti, per l'avvenuta legale estinzione o per indebito o erroneo accertamento del credito;
- c) i debiti insussistenti;
- d) i crediti e i debiti imputati all'esercizio di riferimento che non risultano di competenza finanziaria di tale esercizio, per i quali è stato necessario procedere alla reimputazione contabile all'esercizio in cui il credito o il debito sarà esigibile.

Con riferimento ai crediti di dubbia e difficile esazione accertati nell'esercizio, sulla base della ricognizione effettuata, si è provveduto all'accantonamento al Fondo Crediti di Dubbia e Difficile Esigibilità, accantonando a tal fine una quota dell'avanzo di amministrazione; al riguardo, si rinvia alla sezione 1.3 di tale relazione.

Considerato che, a seguito dell'adozione a regime del principio della competenza finanziaria cd. potenziata, i residui sono interamente costituiti da obbligazioni scadute, con riferimento a tali crediti saranno attivate le azioni di recupero mediante procedure coattive. I crediti e i debiti formalmente riconosciuti insussistenti per indebito o erroneo accertamento/impegno sono stati definitivamente eliminati dalle scritture e dai documenti di bilancio attraverso il provvedimento di riaccertamento dei residui.

Dalla ricognizione non è sorta la necessità di procedere al riconoscimento formale di maggior crediti e debiti rispetto all'ammontare dei residui attivi e passivi contabilizzati; di conseguenza, non è stato necessario procedere all'accertamento e all'impegno di nuovi crediti o nuovi debiti imputati contabilmente alla competenza dell'esercizio. Non sono altresì emersi debiti assunti dall'Ente non registrati quando l'obbligazione è sorta; di conseguenza si è esclusa l'attivazione della procedura amministrativa di riconoscimento del debito fuori bilancio.

Il riaccertamento dei residui può infine riguardare crediti e debiti:

- non correttamente classificati in bilancio: si riporta che durante la ricognizione non sono risultati errori di classificazioni di Entrate o Spese;
- non correttamente imputati all'esercizio in quanto risultano non di competenza dell'esercizio cui sono stati imputati e non esigibili nel corso di tale esercizio. In tali casi si è proceduto come segue:

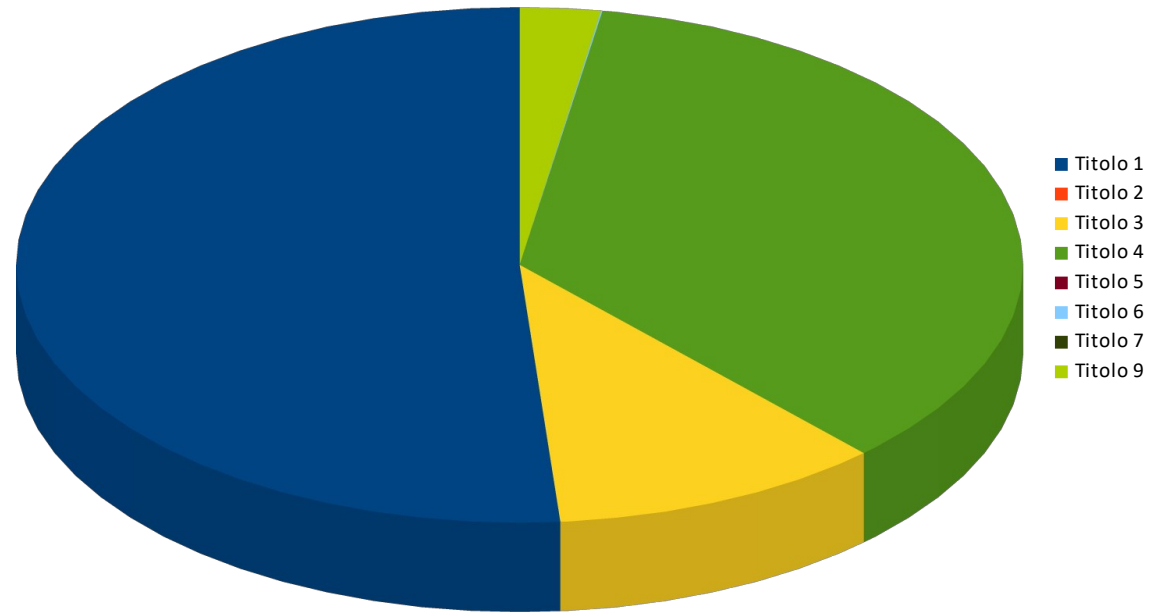


- 1) nel bilancio dell'esercizio in corso si è provveduto a costituire (o a incrementare) il Fondo Pluriennale Vincolato per un importo pari a quello dell'impegno cancellato;
- 2) nel primo esercizio del Bilancio di Previsione si è incrementato il Fondo Pluriennale iscritto tra le Entrate per un importo pari all'incremento del Fondo Pluriennale di cui al punto 1);
- 3) nel Bilancio dell'esercizio cui la Spesa è reimputata si incrementano o si iscrivono gli stanziamenti di Spesa necessari per la reimputazione degli impegni.

## 4.1 ANALISI DELL'ENTRATA

	<i>Residui Iniziali</i>	<i>Percentuale sul totale</i>	<i>Maggiori/Minori Entrate</i>	<i>Percentuale sul totale</i>	<i>Residui conservati</i>	<i>Percentuale di conservazione</i>	<i>Incassato</i>	<i>Percentuale sul totale</i>	<i>Da riportare</i>	<i>Percentuale di incasso</i>	<i>di cui con anzianità superiore a 5 anni</i>	<i>Percentuale di anzianità superiore a 5 anni</i>
<i>Titolo 1</i>	1.080.515,37	66,281%	-52.507,57	92,743%	1.028.007,80	95,141%	812.265,41	70,451%	215.742,39	75,174%	9.244,63	4,285%
<i>Titolo 2</i>	22.242,56	1,364%	-33,00	0,058%	22.209,56	99,852%	22.209,56	1,926%	0,00	99,852%	0,00	0,000%
<i>Titolo 3</i>	132.937,41	8,155%	-189,08	0,334%	132.748,33	99,858%	87.810,44	7,616%	44.937,89	66,054%	5.009,31	11,147%
<i>Titolo 4</i>	380.367,30	23,332%	-3.067,30	5,418%	377.300,00	99,194%	228.412,00	19,811%	148.888,00	60,050%	0,00	0,000%
<i>Titolo 5</i>	0,00	0,000%	0,00	0,000%	0,00	0,000%	0,00	0,000%	0,00	0,000%	0,00	0,000%
<i>Titolo 6</i>	188,23	0,012%	0,00	0,000%	188,23	100,000%	0,00	0,000%	188,23	0,000%	188,23	100,000%
<i>Titolo 7</i>	0,00	0,000%	0,00	0,000%	0,00	0,000%	0,00	0,000%	0,00	0,000%	0,00	0,000%
<i>Titolo 9</i>	13.960,37	0,856%	-819,35	1,447%	13.141,02	94,131%	2.252,86	0,195%	10.888,16	16,138%	0,00	0,000%
<b>TOTALE</b>	<b>1.630.211,24</b>	<b>100,000%</b>	<b>-56.616,30</b>	<b>100,000%</b>	<b>1.573.594,94</b>	<b>96,527%</b>	<b>1.152.950,27</b>	<b>100,000%</b>	<b>420.644,67</b>	<b>70,724%</b>	<b>14.442,17</b>	<b>3,433%</b>

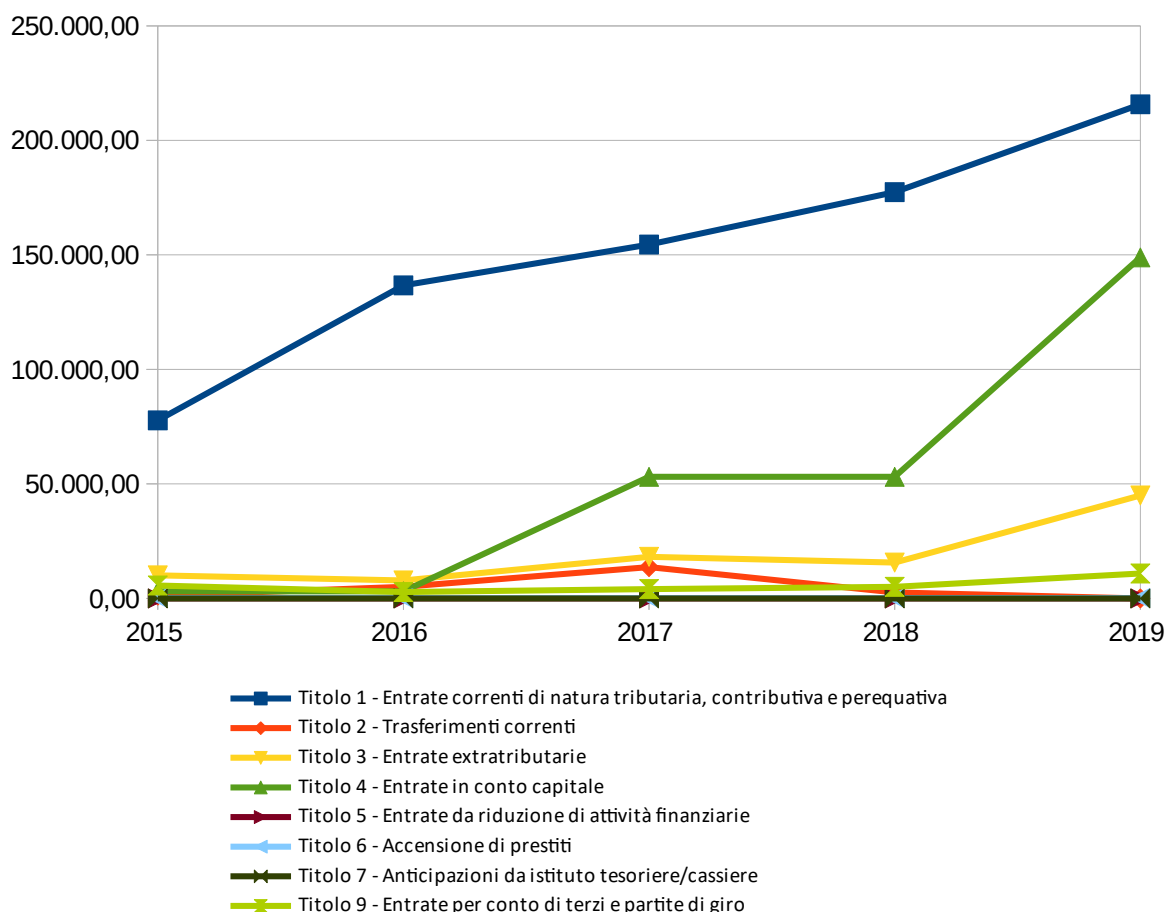
### Residui Attivi da riportare



**PROSPETTO PLURIENNALE DEI RESIDUI ATTIVI DA RIPORTARE**

	2015	2016	2017	2018	2019
Titolo 1 - Entrate correnti di natura tributaria, contributiva e perequativa	77.732,61	136.685,98	154.493,11	177.364,24	215.742,39
Titolo 2 - Trasferimenti correnti	1.161,25	5.061,25	13.669,71	2.586,40	0,00
Titolo 3 - Entrate extratributarie	10.084,96	7.857,64	18.157,25	15.639,93	44.937,89
Titolo 4 - Entrate in conto capitale	3.067,30	3.067,30	53.067,30	53.067,30	148.888,00
Titolo 5 - Entrate da riduzione di attività finanziarie	0,00	0,00	0,00	0,00	0,00
Titolo 6 - Accensione di prestiti	188,23	188,23	188,23	188,23	188,23
Titolo 7 - Anticipazioni da istituto tesoriere/cassiere	0,00	0,00	0,00	0,00	0,00
Titolo 9 - Entrate per conto di terzi e partite di giro	5.614,28	2.774,95	4.044,17	5.064,08	10.888,16
<b>TOTALE</b>	<b>97.848,63</b>	<b>155.635,35</b>	<b>243.619,77</b>	<b>253.910,18</b>	<b>420.644,67</b>

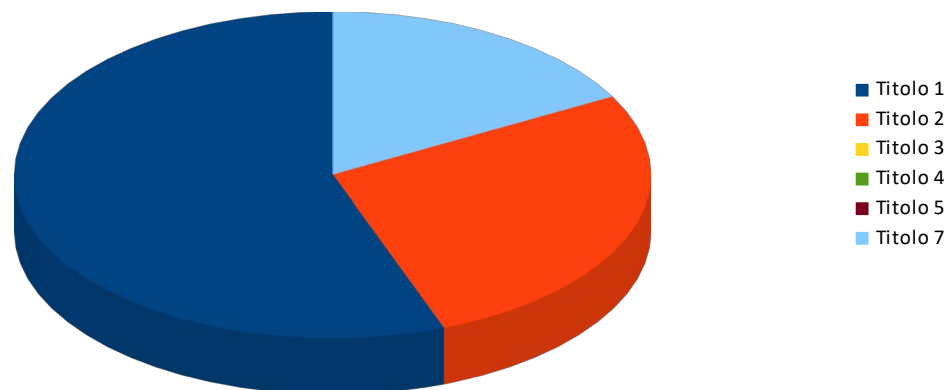
Nota: il prospetto prende in considerazione solo gli anni in cui vige l'attuale decreto D.Lgs. 118/11.



## 4.2 ANALISI DELLA SPESA

	<i>Residui Iniziali</i>	<i>Percentuale sul totale</i>	<i>Minori Spese</i>	<i>Percentuale sul totale</i>	<i>Residui conservati</i>	<i>Percentuale di conservazione</i>	<i>Pagato</i>	<i>Percentuale sul totale</i>	<i>Da riportare</i>	<i>Percentuale di pagamento</i>	<i>di cui con anzianità superiore a 5 anni</i>	<i>Percentuale di anzianità superiore a 5 anni</i>
<i>Titolo 1</i>	476.301,27	50,202%	9.226,93	44,890%	467.074,34	98,063%	392.806,73	49,422%	74.267,61	82,470%	745,23	1,003%
<i>Titolo 2</i>	418.159,10	44,074%	10.508,40	51,124%	407.650,70	97,487%	371.271,73	46,713%	36.378,97	88,787%	188,23	0,517%
<i>Titolo 3</i>	0,00	0,000%	0,00	0,000%	0,00	0,000%	0,00	0,000%	0,00	0,000%	0,00	0,000%
<i>Titolo 4</i>	0,00	0,000%	0,00	0,000%	0,00	0,000%	0,00	0,000%	0,00	0,000%	0,00	0,000%
<i>Titolo 5</i>	0,00	0,000%	0,00	0,000%	0,00	0,000%	0,00	0,000%	0,00	0,000%	0,00	0,000%
<i>Titolo 7</i>	54.300,34	5,723%	819,35	3,986%	53.480,99	98,491%	30.721,06	3,865%	22.759,93	56,576%	5.405,22	23,749%
<b>TOTALE</b>	<b>948.760,71</b>	<b>100,000%</b>	<b>20.554,68</b>	<b>100,000%</b>	<b>928.206,03</b>	<b>97,834%</b>	<b>794.799,52</b>	<b>100,000%</b>	<b>133.406,51</b>	<b>0,000%</b>	<b>6.338,68</b>	<b>4,751%</b>

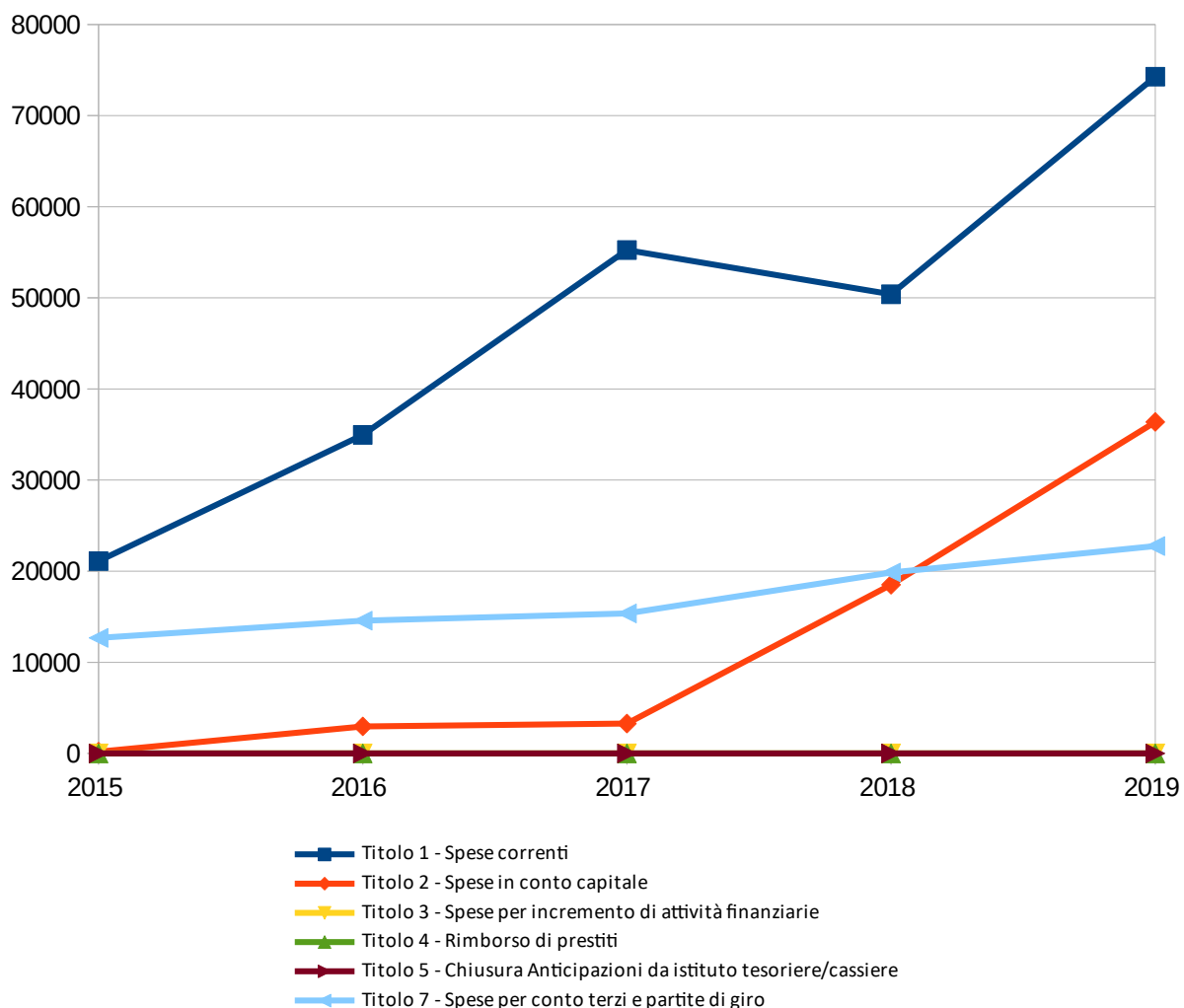
Residui Passivi da riportare



**PROSPETTO PLURIENNALE DEI RESIDUI PASSIVI DA RIPORTARE**

	2015	2016	2017	2018	2019
Titolo 1 - Spese correnti	21.102,87	34.962,94	55.241,37	50.389,83	74.267,61
Titolo 2 - Spese in conto capitale	188,23	2.963,05	3.280,15	18.510,78	36.378,97
Titolo 3 - Spese per incremento di attività finanziarie	0,00	0,00	0,00	0,00	0,00
Titolo 4 - Rimborso di prestiti	0,00	0,00	0,00	0,00	0,00
Titolo 5 - Chiusura Anticipazioni da istituto tesoriere/cassiere	0,00	0,00	0,00	0,00	0,00
Titolo 7 - Spese per conto terzi e partite di giro	12.676,44	14.573,16	15.367,46	19.861,57	22.759,93
<b>TOTALE</b>	<b>33.967,54</b>	<b>52.499,15</b>	<b>73.888,98</b>	<b>88.762,18</b>	<b>133.406,51</b>

Nota: il prospetto prende in considerazione solo gli anni in cui vige l'attuale decreto D.Lgs. 118/11.



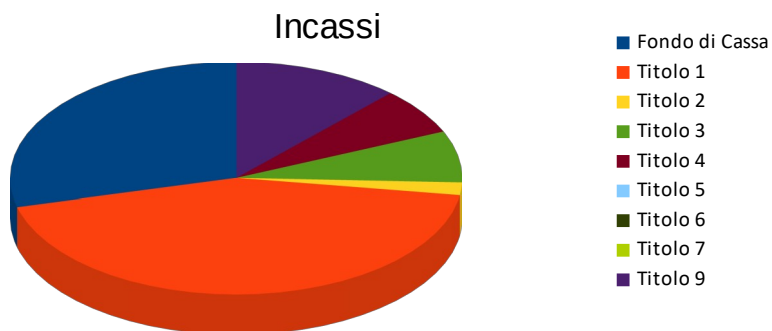
## 5 - ANALISI DELLA GESTIONE DELLA CASSA

### 5.1 QUADRO GENERALE RIASSUNTIVO DELLA GESTIONE DI CASSA

<b>ENTRATE</b>	<i>Incassato 2015</i>	<i>Incassato 2016</i>	<i>Incassato 2017</i>	<i>Incassato 2018</i>	<i>Incassato 2019</i>	<b>SPESE</b>	<i>Pagato 2015</i>	<i>Pagato 2016</i>	<i>Pagato 2017</i>	<i>Pagato 2018</i>	<i>Pagato 2019</i>
<i>Fondo di cassa all'inizio dell'esercizio</i>	2.414.431,79	2.855.040,01	2.627.280,45	2.361.457,89	2.167.325,46						
<i>Titolo 1</i>	2.846.796,20	2.826.762,34	2.809.514,07	3.344.792,71	3.263.061,66	<i>Titolo 1</i>	3.888.759,49	4.095.326,81	3.881.349,97	3.244.642,18	3.453.452,72
<i>Titolo 2</i>	320.171,65	192.316,03	231.238,37	222.700,45	130.005,70	<i>Titolo 2</i>	314.727,03	408.251,60	331.935,93	1.078.607,26	1.102.356,54
<i>Titolo 3</i>	1.257.591,95	1.198.258,98	888.515,12	499.748,10	536.203,08	<i>Titolo 3</i>	0,00	1.487,00	1.485,00	1.485,00	1.485,00
<i>Titolo 4</i>	464.999,23	269.644,23	231.419,87	246.095,10	486.452,13	<i>Totale spese Finali</i>	<b>4.203.486,52</b>	<b>4.505.065,41</b>	<b>4.214.770,90</b>	<b>4.324.734,44</b>	<b>4.557.294,26</b>
<i>Titolo 5</i>	0,00	0,00	0,00	0,00	0,00	<i>Titolo 4</i>	235.407,35	212.357,54	211.010,63	176.951,37	141.504,33
<i>Totale Entrate Finali</i>	<b>4.889.559,03</b>	<b>4.486.981,58</b>	<b>4.160.687,43</b>	<b>4.313.336,36</b>	<b>4.415.722,57</b>	<i>Titolo 5</i>	0,00	0,00	0,00	0,00	0,00
<i>Titolo 6</i>	2.095,58	0,00	0,00	0,00	0,00	<i>Titolo 7</i>	512.758,71	630.993,32	648.120,49	682.448,01	857.999,97
<i>Titolo 7</i>	0,00	0,00	0,00	0,00	0,00	<i>Totale dell'Esercizio</i>	<b>4.951.652,58</b>	<b>5.348.416,27</b>	<b>5.073.902,02</b>	<b>5.184.133,82</b>	<b>5.556.798,56</b>
<i>Titolo 9</i>	500.606,19	633.675,13	647.392,03	676.665,03	893.360,03	<i>TOTALE COMPLESSIVO</i>	<b>4.951.652,58</b>	<b>5.348.416,27</b>	<b>5.073.902,02</b>	<b>5.184.133,82</b>	<b>5.556.798,56</b>
<i>Totale dell'Esercizio</i>	<b>5.392.260,80</b>	<b>5.120.656,71</b>	<b>4.808.079,46</b>	<b>4.990.001,39</b>	<b>5.309.082,60</b>	<i>FONDO DI CASSA</i>	2.855.040,01	2.627.280,45	2.361.457,89	2.167.325,46	1.919.609,50
<i>TOTALE COMPLESSIVO</i>	<b>7.806.692,59</b>	<b>7.975.696,72</b>	<b>7.435.359,91</b>	<b>7.351.459,28</b>	<b>7.476.408,06</b>	<i>TOTALE A PAREGGIO</i>	<b>7.806.692,59</b>	<b>7.975.696,72</b>	<b>7.435.359,91</b>	<b>7.351.459,28</b>	<b>7.476.408,06</b>
<i>TOTALE A PAREGGIO</i>	<b>7.806.692,59</b>	<b>7.975.696,72</b>	<b>7.435.359,91</b>	<b>7.351.459,28</b>	<b>7.476.408,06</b>						

## 5.2 ANALISI DELL'ENTRATA

	<i>Assestato</i>	<i>Percentuale sul totale</i>	<i>Incassato di competenza</i>	<i>Incassato a residuo</i>	<i>Totale Incassato</i>	<i>Percentuale di competenza</i>	<i>Percentuale a residuo</i>	<i>Percentuale su totale</i>	<i>Percentuale di incasso</i>
<i>Fondo di Cassa</i>	2.167.325,46	34,205%	0,00	2.167.325,46	2.167.325,46	0,000%	65,275%	28,989%	100,000%
<i>Titolo 1</i>	3.183.630,55	50,244%	2.450.796,25	812.265,41	3.263.061,66	58,968%	24,464%	43,645%	102,495%
<i>Titolo 2</i>	258.792,22	4,084%	107.796,14	22.209,56	130.005,70	2,594%	0,669%	1,739%	50,236%
<i>Titolo 3</i>	604.309,38	9,537%	448.392,64	87.810,44	536.203,08	10,789%	2,645%	7,172%	88,730%
<i>Titolo 4</i>	1.317.659,05	20,795%	258.040,13	228.412,00	486.452,13	6,209%	6,879%	6,506%	36,918%
<i>Titolo 5</i>	0,00	0,000%	0,00	0,00	0,00	0,000%	0,000%	0,000%	0,000%
<i>Titolo 6</i>	188,23	0,003%	0,00	0,00	0,00	0,000%	0,000%	0,000%	0,000%
<i>Titolo 7</i>	0,00	0,000%	0,00	0,00	0,00	0,000%	0,000%	0,000%	0,000%
<i>Titolo 9</i>	971.724,08	15,336%	891.107,17	2.252,86	893.360,03	21,441%	0,068%	11,949%	91,936%
<b>TOTALE</b>	<b>6.336.303,51</b>	<b>100,000%</b>	<b>4.156.132,33</b>	<b>3.320.275,73</b>	<b>7.476.408,06</b>	<b>100,000%</b>	<b>100,000%</b>	<b>100,000%</b>	<b>117,993%</b>

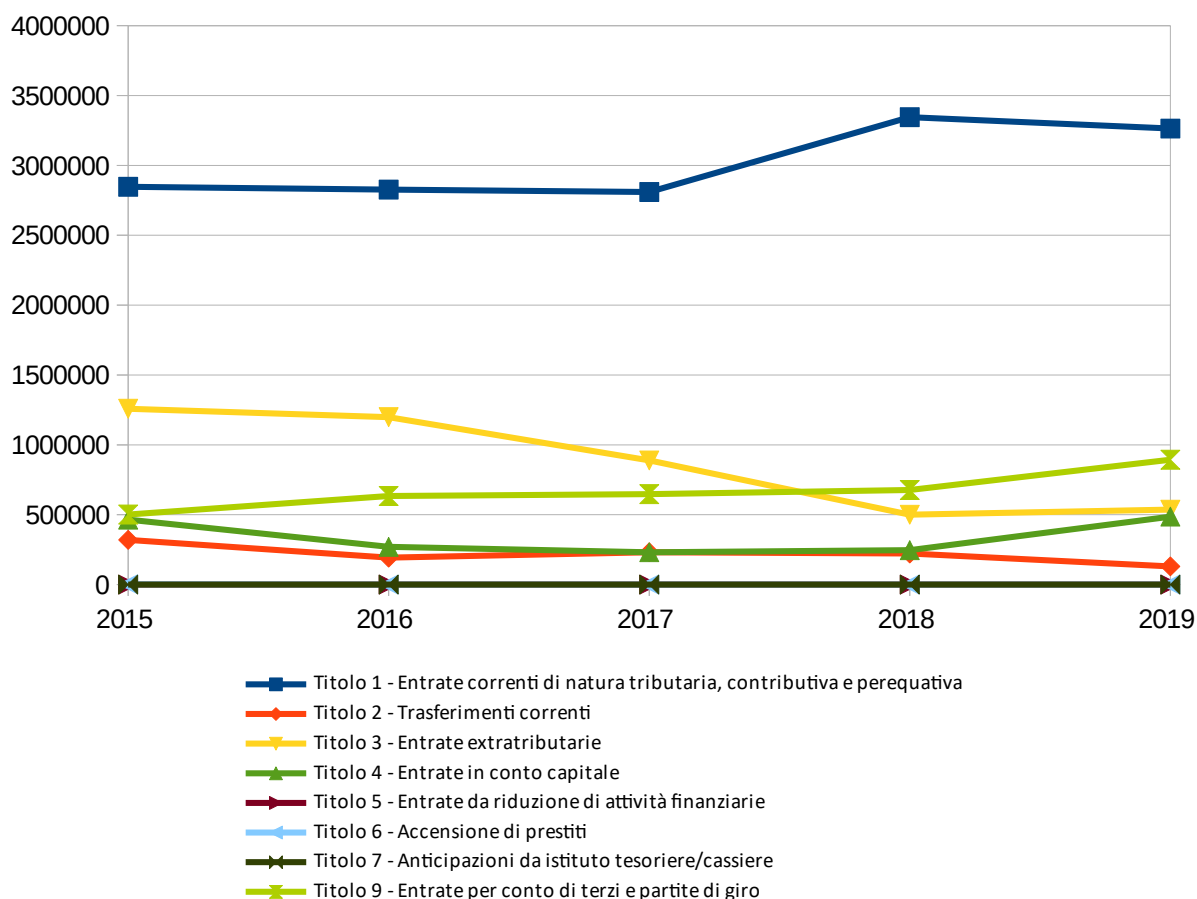




**PROSPETTO PLURIENNALE DELLE RISCOSSIONI**

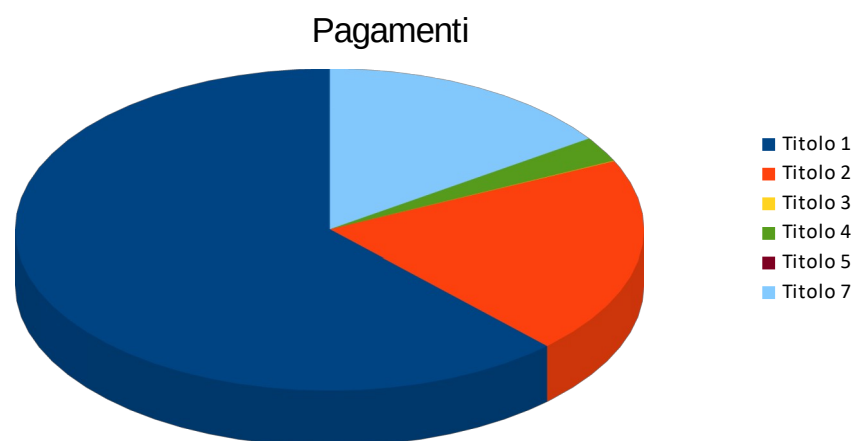
	2015	2016	2017	2018	2019
Titolo 1 - Entrate correnti di natura tributaria, contributiva e perequativa	2.846.796,20	2.826.762,34	2.809.514,07	3.344.792,71	3.263.061,66
Titolo 2 - Trasferimenti correnti	320.171,65	192.316,03	231.238,37	222.700,45	130.005,70
Titolo 3 - Entrate extratributarie	1.257.591,95	1.198.258,98	888.515,12	499.748,10	536.203,08
Titolo 4 - Entrate in conto capitale	464.999,23	269.644,23	231.419,87	246.095,10	486.452,13
Titolo 5 - Entrate da riduzione di attività finanziarie	0,00	0,00	0,00	0,00	0,00
Titolo 6 - Accensione di prestiti	2.095,58	0,00	0,00	0,00	0,00
Titolo 7 - Anticipazioni da istituto tesoriere/cassiere	0,00	0,00	0,00	0,00	0,00
Titolo 9 - Entrate per conto di terzi e partite di giro	500.606,19	633.675,13	647.392,03	676.665,03	893.360,03
<b>TOTALE</b>	<b>5.392.260,80</b>	<b>5.120.656,71</b>	<b>4.808.079,46</b>	<b>4.990.001,39</b>	<b>5.309.082,60</b>

Nota: il prospetto prende in considerazione solo gli anni in cui vige l'attuale decreto D.Lgs. 118/11.



### 5.3 ANALISI DELLA SPESA

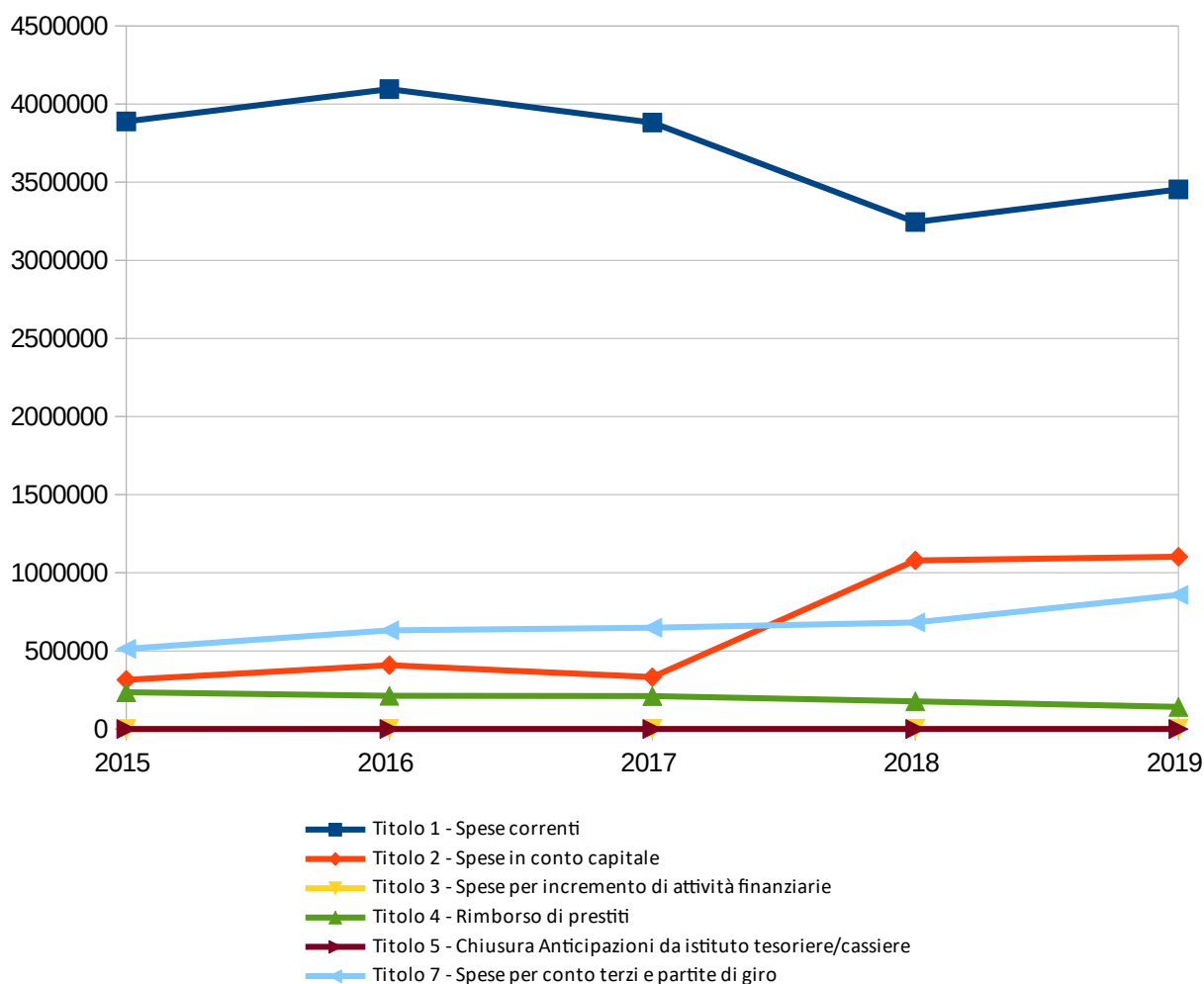
	<i>Assestato</i>	<i>Percentuale sul totale</i>	<i>Pagato di competenza</i>	<i>Pagato a residuo</i>	<i>Totale Pagato</i>	<i>Percentuale di competenza</i>	<i>Percentuale a residuo</i>	<i>Percentuale su totale</i>	<i>Percentuale di pagamento</i>
<i>Titolo 1</i>	4.309.709,95	51,448%	3.060.645,99	392.806,73	3.453.452,72	64,272%	49,422%	62,148%	80,132%
<i>Titolo 2</i>	2.912.012,52	34,763%	731.084,81	371.271,73	1.102.356,54	15,352%	46,713%	19,838%	37,855%
<i>Titolo 3</i>	1.500,00	0,018%	1.485,00	0,00	1.485,00	0,031%	0,000%	0,027%	99,000%
<i>Titolo 4</i>	141.509,00	1,689%	141.504,33	0,00	141.504,33	2,972%	0,000%	2,547%	99,997%
<i>Titolo 5</i>	0,00	0,000%	0,00	0,00	0,00	0,000%	0,000%	0,000%	0,000%
<i>Titolo 7</i>	1.012.064,05	12,082%	827.278,91	30.721,06	857.999,97	17,373%	3,865%	15,441%	84,777%
<b>TOTALE</b>	<b>8.376.795,52</b>	<b>100,000%</b>	<b>4.761.999,04</b>	<b>794.799,52</b>	<b>5.556.798,56</b>	<b>100,000%</b>	<b>100,000%</b>	<b>100,000%</b>	<b>66,336%</b>



**PROSPETTO PLURIENNALE DEI PAGAMENTI**

	2015	2016	2017	2018	2019
Titolo 1 - Spese correnti	3.888.759,49	4.095.326,81	3.881.349,97	3.244.642,18	3.453.452,72
Titolo 2 - Spese in conto capitale	314.727,03	408.251,60	331.935,93	1.078.607,26	1.102.356,54
Titolo 3 - Spese per incremento di attività finanziarie	0,00	1.487,00	1.485,00	1.485,00	1.485,00
Titolo 4 - Rimborso di prestiti	235.407,35	212.357,54	211.010,63	176.951,37	141.504,33
Titolo 5 - Chiusura Anticipazioni da istituto tesoriere/cassiere	0,00	0,00	0,00	0,00	0,00
Titolo 7 - Spese per conto terzi e partite di giro	512.758,71	630.993,32	648.120,49	682.448,01	857.999,97
<b>TOTALE</b>	<b>4.951.652,58</b>	<b>5.348.416,27</b>	<b>5.073.902,02</b>	<b>5.184.133,82</b>	<b>5.556.798,56</b>

Nota: il prospetto prende in considerazione solo gli anni in cui vige l'attuale decreto D.Lgs. 118/11.



## 6 - ANALISI DEL BUDGET DI COMPETENZA PER RESPONSABILE

### 6.1 ANALISI DELL'ENTRATA

	<i>Assestato</i>	<i>Percentuale sul totale</i>	<i>Accertato</i>	<i>Percentuale sul totale</i>	<i>Maggiori/ Minori Entrate</i>	<i>Percentuale di realizzazione</i>	<i>Incassato</i>	<i>Percentuale sul totale</i>	<i>Da riportare</i>	<i>Percentuale di incasso</i>
<b>NESSUN RESP. DI SERVIZIO</b>										
Resp. di Capitolo AREA TECNICA - SETTORE LAVORI PUBBLICI URB....	1.305.032,50	15,968%	1.119.547,68	14,206%	-185.484,82	85,787%	324.623,53	5,108%	794.924,15	28,996%
Resp. di Capitolo AREA DI VIGILANZA	20.231,61	0,248%	46.292,36	0,587%	26.060,75	228,812%	31.389,27	0,494%	14.903,09	67,807%
Resp. di Capitolo AREA AMMINISTRATIVA, SOCIO ASSISTENZIALE E DEMOGR.	342.919,02	4,196%	298.439,63	3,787%	-44.479,39	87,029%	235.776,70	3,710%	62.662,93	79,003%
Resp. di Capitolo AREA AMMINISTRATIVA - CONTABILE	6.504.513,55	79,588%	6.416.627,99	81,420%	-87.885,56	98,649%	5.763.620,71	90,688%	653.007,28	89,823%
NESSUN RESP. DI SERVIZIO	0,00	0,000%	0,00	0,000%	0,00	0,000%	0,00	0,000%	0,00	0,000%
<b>Totale NESSUN RESP. DI SERVIZIO</b>	<b>8.172.696,68</b>	<b>100,000%</b>	<b>7.880.907,66</b>	<b>100,000%</b>	<b>-291.789,02</b>	<b>96,430%</b>	<b>6.355.410,21</b>	<b>100,000%</b>	<b>1.525.497,45</b>	<b>80,643%</b>
<b>TOTALE</b>	<b>8.172.696,68</b>	<b>100,000%</b>	<b>7.880.907,66</b>	<b>100,000%</b>	<b>-291.789,02</b>	<b>96,430%</b>	<b>6.355.410,21</b>	<b>100,000%</b>	<b>1.525.497,45</b>	<b>80,643%</b>

**PROSPETTO PLURIENNALE DELL'ACCERTATO DI COMPETENZA PER RESPONSABILE**

	2015	2016	2017	2018	2019
<b>NESSUN RESP. DI SERVIZIO</b>					
Resp. di Capitolo AREA TECNICA - SETTORE LAVORI PUBBLICI URB....	513.668,20	385.115,98	234.627,54	699.802,89	1.119.547,68
Resp. di Capitolo AREA DI VIGILANZA	24.097,53	29.396,45	49.892,80	32.325,18	46.292,36
Resp. di Capitolo AREA AMMINISTRATIVA-CONTABILE	4.286.100,49	4.604.058,27	0,00	0,00	0,00
Resp. di Capitolo AREA AMMINISTRATIVA,SOCIO ASSISTENZIALE E DEMOGR.	976.768,06	976.851,55	716.329,12	286.702,21	298.439,63
Resp. di Capitolo AREA AMMINISTRATIVA DEMOGRAFICA	81.802,42	61.340,05	0,00	0,00	0,00
Resp. di Capitolo AREA AMMINISTRATIVA - CONTABILE	0,00	0,00	4.756.861,04	6.517.601,64	6.416.627,99
NESSUN RESP. DI SERVIZIO	0,00	0,00	0,00	0,00	0,00
<b>Totale NESSUN RESP. DI SERVIZIO</b>	<b>0,00</b>	<b>0,00</b>	<b>0,00</b>	<b>0,00</b>	<b>7.880.907,66</b>
<b>TOTALE</b>	<b>5.882.436,70</b>	<b>6.056.762,30</b>	<b>5.757.710,50</b>	<b>7.536.431,92</b>	<b>7.880.907,66</b>

Nota:il prospetto prende in considerazione solo gli anni in cui vige l'attuale decreto D.Lgs. 118/11.

## 6.2 ANALISI DELLA SPESA

	<i>Assestato</i>	<i>Percentuale sul totale</i>	<i>Impegnato</i>	<i>Percentuale sul totale</i>	<i>F.P.V.</i>	<i>Percentuale sul totale</i>	<i>Minori Spese</i>	<i>Percentuale di realizzazione</i>	<i>Pagato</i>	<i>Percentuale sul totale</i>	<i>Da riportare</i>	<i>Percentuale di pagamento</i>
<b>NESSUN RESP. DI SERVIZIO</b>												
Resp. di Capitolo AREA TECNICA - SETTORE LAVORI PUBBLICI URB....	4.156.300,31	50,856%	2.486.204,78	41,205%	1.160.465,50	93,792%	509.630,03	87,738%	1.500.479,48	31,509%	985.725,30	60,352%
Resp. di Capitolo AREA DI VIGILANZA	62.243,79	0,762%	42.935,00	0,712%	0,00	0,000%	19.308,79	68,979%	40.992,55	0,861%	1.942,45	95,476%
Resp. di Capitolo AREA AMMINISTRATIVA-CONTABILE	0,00	0,000%	0,00	0,000%	0,00	0,000%	0,00	0,000%	0,00	0,000%	0,00	0,000%
Resp. di Capitolo AREA AMMINISTRATIVA,SOCIO ASSISTENZIALE E DEMOGR.	566.462,74	6,931%	474.251,70	7,860%	1.586,00	0,128%	90.625,04	84,002%	408.756,87	8,584%	65.494,83	86,190%
Resp. di Capitolo AREA AMMINISTRATIVA - CONTABILE	3.387.689,84	41,451%	3.030.343,34	50,223%	75.217,76	6,079%	282.128,74	91,672%	2.811.770,14	59,046%	218.573,20	92,787%
NESSUN RESP. DI SERVIZIO	0,00	0,000%	0,00	0,000%	0,00	0,000%	0,00	0,000%	0,00	0,000%	0,00	0,000%
<b>Totale NESSUN RESP. DI SERVIZIO</b>	<b>8.172.696,68</b>	<b>100,000%</b>	<b>6.033.734,82</b>	<b>100,000%</b>	<b>1.237.269,26</b>	<b>100,000%</b>	<b>901.692,60</b>	<b>88,967%</b>	<b>4.761.999,04</b>	<b>100,000%</b>	<b>1.271.735,78</b>	<b>78,923%</b>
<b>TOTALE</b>	<b>8.172.696,68</b>	<b>100,000%</b>	<b>6.033.734,82</b>	<b>100,000%</b>	<b>1.237.269,26</b>	<b>100,000%</b>	<b>901.692,60</b>	<b>88,967%</b>	<b>4.761.999,04</b>	<b>100,000%</b>	<b>1.271.735,78</b>	<b>78,923%</b>

**PROSPETTO PLURIENNALE DELL'IMPEGNATO DI COMPETENZA PER RESPONSABILE**

	2015	2016	2017	2018	2019
<b>NESSUN RESP. DI SERVIZIO</b>					
Resp. di Capitolo SEGRETARIO COMUNALE	19.970,07	0,00	0,00	0,00	0,00
Resp. di Capitolo AREA TECNICA - SETTORE LAVORI PUBBLICI URB....	1.530.268,81	1.145.124,25	1.377.017,77	2.107.482,85	2.486.204,78
Resp. di Capitolo AREA DI VIGILANZA	23.593,51	58.904,93	20.929,02	41.347,89	42.935,00
Resp. di Capitolo AREA AMMINISTRATIVA-CONTABILE	2.725.195,66	2.770.582,70	0,00	0,00	0,00
Resp. di Capitolo AREA AMMINISTRATIVA,SOCIO ASSISTENZIALE E DEMOGR.	1.080.181,98	1.123.562,43	785.158,95	441.276,40	474.251,70
Resp. di Capitolo AREA AMMINISTRATIVA DEMOGRAFICA	6.907,25	13.250,00	0,00	0,00	0,00
Resp. di Capitolo AREA AMMINISTRATIVA - CONTABILE	0,00	0,00	2.867.749,31	2.798.269,41	3.030.343,34
NESSUN RESP. DI SERVIZIO	0,00	0,00	0,00	0,00	0,00
<b>Totale NESSUN RESP. DI SERVIZIO</b>	<b>5.386.117,28</b>	<b>5.111.424,31</b>	<b>5.050.855,05</b>	<b>5.388.376,55</b>	<b>6.033.734,82</b>
<b>TOTALE</b>	<b>5.386.117,28</b>	<b>5.111.424,31</b>	<b>5.050.855,05</b>	<b>5.388.376,55</b>	<b>6.033.734,82</b>

Nota: il prospetto prende in considerazione solo gli anni in cui vige l'attuale decreto D.Lgs. 118/11.

**7 - APPROFONDIMENTI****7.1 PROSPETTO COMPARATIVO DELL'ASSESTATO DI COMPETENZA**

ASSESTATO DI COMPETENZA ESERCIZIO 2019								
	Titolo 0 Disavanzo di Amministrazione	Titolo 1 Spese Correnti	Titolo 2 Spese in conto capitale	Titolo 3 Spese per incremento di attività finanziarie	Titolo 4 Rimborso di prestiti	Titolo 5 chiusura anticipazioni da istituto tesoriere/cassiere	Titolo 7 spese per conto terzi e partite di giro	TOTALE
<b>ENTRATE PER TITOLI E DESTINAZIONE</b>								
0 - Avanzo di amministrazione	95.296,61	160.812,65	713.045,85					<b>969.155,11</b>
0 - Accantonamento F.P.V. di Parte Corrente		133.013,78						<b>133.013,78</b>
0 - Accantonamento F.P.V. di Parte Capitale			1.097.108,99					<b>1.097.108,99</b>
0 - Accantonamento F.P.V. di Parte Finanziaria								
1 - Entrate correnti di natura tributaria,contributiva e perequativa		2.975.653,43						<b>2.975.653,43</b>
2 - Trasferimenti correnti		250.414,66						<b>250.414,66</b>
3 - Entrate extratributarie		564.481,45						<b>564.481,45</b>
4 - Entrate in conto capitale			1.225.105,55					<b>1.225.105,55</b>
5 - Entrate da riduzione di attività finanziarie								
6 - Accensione di prestiti								
7 - Anticipazioni da istituto tesoriere/cassiere								
9 - Entrate per conto di terzi e partite di giro							957.763,71	<b>957.763,71</b>
<b>TOTALE ENTRATE</b>	<b>95.296,61</b>	<b>4.084.375,97</b>	<b>3.035.260,39</b>				<b>957.763,71</b>	<b>8.172.696,68</b>
<b>SPESE PER MISSIONE E TITOLI</b>								
00 - Disavanzo di Amministrazione								
01 - Servizi istituzionali, generali e di gestione		1.430.969,00	119.387,80					<b>1.550.356,80</b>
02 - Giustizia								
03 - Ordine pubblico e sicurezza		243.262,52	1.800,00					<b>245.062,52</b>
04 - Istruzione e diritto allo studio		415.891,24	799.489,91					<b>1.215.381,15</b>
05 - Tutela e valorizzazione dei beni e delle attività culturali		92.302,40	41.563,69					<b>133.866,09</b>
06 - Politiche giovanili, sport e tempo libero		69.700,28	480.779,33					<b>550.479,61</b>
07 - Turismo		1.548,00						<b>1.548,00</b>
08 - Assetto del territorio ed edilizia abitativa		7.800,00	11.935,06					<b>19.735,06</b>
09 - Sviluppo sostenibile e tutela del territorio e dell'ambiente		737.056,97	241.758,74	1.500,00				<b>980.315,71</b>
10 - Trasporti e diritto alla mobilità		502.064,22	1.271.107,27					<b>1.773.171,49</b>



<i>11 - Soccorso civile</i>	7.400,00	6.710,00					<b>14.110,00</b>
<i>12 - Diritti sociali, politiche sociali e famiglia</i>	373.481,99	94.200,40					<b>467.682,39</b>
<i>13 - Tutela della salute</i>							
<i>14 - Sviluppo economico e competitività</i>	6.950,00						<b>6.950,00</b>
<i>15 - Politiche per il lavoro e la formazione professionale</i>	3.968,00						<b>3.968,00</b>
<i>16 - Agricoltura, politiche agroalimentari e pesca</i>							
<i>17 - Energia e diversificazione delle fonti energetiche</i>							
<i>18 - Relazioni con le altre autonomie territoriali e locali</i>	200,00						<b>200,00</b>
<i>19 - Relazioni internazionali</i>							
<i>20 - Fondi e accantonamenti</i>	105.597,15	5.000,00					<b>110.597,15</b>
<i>50 - Debito pubblico</i>				141.509,00			<b>141.509,00</b>
<i>60 - Anticipazioni finanziarie</i>							
<i>99 - Servizi per conto terzi</i>						957.763,71	<b>957.763,71</b>
<b>TOTALE SPESE</b>	<b>3.998.191,77</b>	<b>3.073.732,20</b>	<b>1.500,00</b>	<b>141.509,00</b>		<b>957.763,71</b>	<b>8.172.696,68</b>

## **7.2 OPERE PUBBLICHE**

### **NUOVI INVESTIMENTI**

**LA SITUAZIONE INVESTIMENTI DELL'ENTE E' QUELLA RIPORTATA NEL PROSPETTO SEGUENTE:**

**INVESTIMENTI IN CORSO DI REALIZZAZIONE**

		Residui Iniziali	Minori Spese	Pagato	Da Riportare	Assestato	Impegnato	F.P.V.	Minori Spese	Pagato	Da Riportare
Cap. 3015/42	ORGANI ISTITUZIONALI - IMPIANTI	0,00	0,00	0,00	0,00	391,00	390,40	0,00	0,60	390,40	0,00
Cap. 3025/31	SEGRETERIA GENERALE - MOBILI E ARREDI PER UFFICIO	0,00	0,00	0,00	0,00	550,00	531,92	0,00	18,08	0,00	531,92
Cap. 3025/42	SEGRETERIA GENERALE - IMPIANTI	0,00	0,00	0,00	0,00	7.320,00	7.195,56	0,00	124,44	0,00	7.195,56
Cap. 3025/71	STATISTICA E SISTEMI INFORMATIVI - SERVER	17.632,29	0,00	17.632,29	0,00	0,00	0,00	0,00	0,00	0,00	0,00
Cap. 3025/72	STATISTICA E SISTEMI INFORMATIVI - POSTAZIONI DI LAVORO	16.008,84	0,00	16.008,84	0,00	2.440,00	2.440,00	0,00	0,00	2.440,00	0,00
Cap. 3025/73	STATISTICA E SISTEMI INFORMATIVI - HARDWARE - PERIFERICHE SEGRETERIA GENERALE (STAMPANTI - SCANNER)	0,00	0,00	0,00	0,00	1.800,00	1.800,00	0,00	0,00	0,00	1.800,00
Cap. 3035/321	STATISTICA E SISTEMI INFORMATIVI - SVILUPPO SOFTWARE E MANUTENZIONE EVOLUTIVA	0,00	0,00	0,00	0,00	860,00	854,00	0,00	6,00	854,00	0,00
Cap. 3045/31	GESTIONE ENTRATE TRIBUTARIE - MOBILI E ARREDI PER UFFICIO	0,00	0,00	0,00	0,00	235,00	231,80	0,00	3,20	231,80	0,00
Cap. 3045/59	GESTIONE DELLE ENTRATE TRIBUTARIE E SERVIZI FISCALI - ATTREZZATURE N.A.C. ( DISTRUGGI DOCUMENTI...)	0,00	0,00	0,00	0,00	320,00	317,20	0,00	2,80	0,00	317,20
Cap. 3052/91	GESTIONE DEI BENI DEMANIALI E PATRIMONIALI - FABBRICATI AD USO ABITATIVO	0,00	0,00	0,00	0,00	38.412,80	38.283,50	0,00	129,30	23.111,60	15.171,90
Cap. 3065/31	UFFICIO TECNICO - MOBILI E ARREDI PER UFFICIO	0,00	0,00	0,00	0,00	200,00	195,20	0,00	4,80	195,20	0,00
Cap. 3065/72	STATISTICA E SISTEMI INFORMATIVI - POSTAZIONI DI LAVORO	628,30	0,00	628,30	0,00	0,00	0,00	0,00	0,00	0,00	0,00
Cap. 3065/92	UFFICIO TECNICO -PALAZZO COMUNALE - FABBRICATI AD USO STRUMENTALE	776,84	0,00	776,84	0,00	0,00	0,00	0,00	0,00	0,00	0,00
Cap. 3065/321	STATISTICA E SISTEMI INFORMATIVI - SVILUPPO SOFTWARE E MANUTENZIONE EVOLUTIVA	0,00	0,00	0,00	0,00	1.159,00	1.159,00	0,00	0,00	1.159,00	0,00
Cap. 3065/919	UFFICIO TECNICO - PALAZZO COMUNALE - FABBRICATO AD USO STRUMENTALE	0,00	0,00	0,00	0,00	57.900,00	0,00	57.899,94	0,06	0,00	0,00
Cap. 3075/73	STATISTICA E SISTEMI INFORMATIVI - HARDWARE PERIFERICHE (STAMPANTI ..) -UFFICIO ANAGRAFE	0,00	0,00	0,00	0,00	1.800,00	1.573,54	0,00	226,46	0,00	1.573,54

		Residui Iniziali	Minori Spese	Pagato	Da Riportare	Assestato	Impegnato	F.P.V.	Minori Spese	Pagato	Da Riportare
Cap. 3305/31	POLIZIA LOCALE E AMMINISTRATIVA - MOBILI E ARREDI PER UFFICIO	0,00	0,00	0,00	0,00	300,00	0,00	0,00	300,00	0,00	0,00
Cap. 3305/42	POLIZIA LOCALE E AMMINISTRATIVA - IMPIANTI - TELECAMERE	18.537,90	0,00	18.537,90	0,00	1.500,00	608,62	0,00	891,38	608,62	0,00
Cap. 3402/93	ISTRUZIONE PRESCOLASTICA - SCUOLA MATERNA - FABBRICATI AD USO SCOLASTICO	772,93	345,93	427,00	0,00	57.809,00	14.884,00	0,00	42.925,00	14.884,00	0,00
Cap. 3402/351	ISTRUZIONE PRESCOLASTICA - SCUOLA MATERNA - INCARICHI PROFESSIONALI PER LA REALIZZAZIONE DI INVESTIMENTI	0,00	0,00	0,00	0,00	9.575,00	1.999,35	0,00	7.575,65	0,00	1.999,35
Cap. 3406/39	ISTRUZIONE PRESCOLASTICA - SCUOLA MATERNA - MOBILI E ARREDI N.A.C.	0,00	0,00	0,00	0,00	1.580,00	1.407,64	0,00	172,36	1.407,64	0,00
Cap. 3422/93	ISTRUZIONE PRIMARIA - FABBRICATI AD USO SCOLASTICO	24.916,55	0,00	24.916,55	0,00	135.220,03	72.629,88	0,00	62.590,15	65.309,38	7.320,50
Cap. 3422/351	ISTRUZIONE PRIMARIA - INCARICHI PROFESSIONALI PER LA REALIZZAZIONE DI INVESTIMENTI	8.112,39	0,00	8.112,39	0,00	2.487,61	2.486,72	0,00	0,89	0,00	2.486,72
Cap. 3426/39	ISTRUZIONE PRIMARIA - MOBILI E ARREDI N.A.C.	2.103,48	0,00	2.103,48	0,00	985,00	981,51	0,00	3,49	680,59	300,92
Cap. 3432/31	ISTRUZIONE SECONDARIA DI PRIMO GRADO - MOBILI E ARREDI PER UFFICIO	0,00	0,00	0,00	0,00	1.907,00	1.906,25	0,00	0,75	1.906,25	0,00
Cap. 3432/39	ISTRUZIONE SECONDARIA DI PRIMO GRADO - MOBILI E ARREDI N.A.C.	1.037,00	0,00	1.037,00	0,00	21.599,48	18.995,60	0,00	2.603,88	18.995,60	0,00
Cap. 3432/93	ISTRUZIONE SECONDARIA DI PRIMO GRADO - FABBRICATI AD USO SCOLASTICO	52.895,55	0,00	33.748,88	19.146,67	502.067,57	34.367,00	276.972,11	190.728,46	0,00	34.367,00
Cap. 3432/351	ISTRUZIONE SECONDARIA DI PRIMO GRADO - INCARICHI PROFESSIONALI PER LA REALIZZAZIONE DI INVESTIMENTI	14.274,76	1.424,72	12.850,04	0,00	66.259,22	11.646,46	18.179,24	36.433,52	8.646,46	3.000,00
Cap. 3440/93	SERVIZI AUSILIARI ALL'ISTRUZIONE -PALESTRE - FABBRICATI AD USO SCOLASTICO	473,39	473,39	0,00	0,00	0,00	0,00	0,00	0,00	0,00	0,00
Cap. 3522/101	VALORIZZAZIONE DEI BENI DI INTERESSE STORICO - PALAZZO DRAGO - FABBRICATI AD USO STRUMENTALE DI VALORE CULTURALE STORICO ED ARTISTICO	0,00	0,00	0,00	0,00	21.052,21	0,00	21.052,21	0,00	0,00	0,00
Cap. 3526/39	VALORIZZAZIONE DEI BENI DI INTERESSE STORICO - PALAZZO DRAGO - MOBILI E ARREDI N.A.C.	668,56	0,00	668,56	0,00	0,00	0,00	0,00	0,00	0,00	0,00
Cap. 3527/351	ATTIVITA' CULTURALI - SALA POLIFUNZIONALE - INCARICHI PROFESSIONALI PER LA REALIZZAZIONE DI INVESTIMENTI -	0,00	0,00	0,00	0,00	15.000,00	0,00	0,00	15.000,00	0,00	0,00

		Residui Iniziali	Minori Spese	Pagato	Da Riportare	Assestato	Impegnato	F.P.V.	Minori Spese	Pagato	Da Riportare
	S.R.F.I.										
Cap. 3536/39	ATTIVITA' CULTURALI - BIBLIOTECA - MOBILI ED ARREDI N.A.C.	0,00	0,00	0,00	0,00	500,00	0,00	0,00	500,00	0,00	0,00
Cap. 3541/42	ATTIVITA' CULTURALI ED INTERVENTI DIVERSI NEL SETTORE CULTURALE - IMPIANTI - SALE POLIVALENTI PALAZZO DRAGO - S.R.F.I.	0,00	0,00	0,00	0,00	854,00	683,20	0,00	170,80	683,20	0,00
Cap. 3541/59	ATTIVITA' CULTURALI E INTERVENTI DIVERSI NEL SETTORE CULTURALE - ATTREZZATURE N.A.C. - SALE POLIVALENTI PALAZZO DRAGO - S.R.F.I.	0,00	0,00	0,00	0,00	4.157,48	2.684,00	0,00	1.473,48	0,00	2.684,00
Cap. 3621/16	SPORT E TEMPO LIBERO - IMPIANTI SPORTIVI	0,00	0,00	0,00	0,00	474.463,98	474.463,98	0,00	0,00	127.149,72	347.314,26
Cap. 3621/351	SPORT E TEMPO LIBERO - IMPIANTI SPORTIVI - INCARICHI PROFESSIONALI PER LA REALIZZAZIONE DI INVESTIMENTI	9.038,93	0,00	0,00	9.038,93	6.315,35	6.315,35	0,00	0,00	0,00	6.315,35
Cap. 3626/42	SPORT E TEMPO LIBERO - IMPIANTI SPORTIVI - IMPIANTI	2.499,78	0,00	2.499,78	0,00	0,00	0,00	0,00	0,00	0,00	0,00
Cap. 3627/16	SPORT E TEMPO LIBERO- PALESTRE -IMPIANTI SPORTIVI - S.R.F.I.	302,65	302,65	0,00	0,00	0,00	0,00	0,00	0,00	0,00	0,00
Cap. 3627/42	SPORT E TEMPO LIBERO- PALESTRE - IMPIANTI - S.R.F.I.	1.830,00	0,00	1.830,00	0,00	0,00	0,00	0,00	0,00	0,00	0,00
Cap. 3801/919	VIABILITA' E INFRASTRUTTURE STRADALI - FABBRICATI AD USO STRUMENTALE - MAGAZZINO CAPANNONE	0,00	0,00	0,00	0,00	3.956,00	3.316,01	0,00	639,99	2.860,00	456,01
Cap. 3804/12	VIABILITA' - INFRASTRUTTURE STRADALI	123.698,50	3.016,80	117.844,78	2.836,92	957.414,81	421.094,31	513.421,84	22.898,66	371.224,91	49.869,40
Cap. 3804/351	VIABILITA' - INCARICHI PROFESSIONALI PER LA REALIZZAZIONE DI INVESTIMENTI	24.984,38	2.297,51	22.686,87	0,00	68.302,46	26.294,55	32.367,42	9.640,49	3.381,35	22.913,20
Cap. 3806/39	VIABILITA' E INFRASTRUTTURE STRADALI - MOBILI E ARREDI N.A.C.	0,00	0,00	0,00	0,00	500,00	500,00	0,00	0,00	0,00	500,00
Cap. 3808/61	VIABILITA' - INFRASTRUTTURE STRADALI - MANUTENZIONE STRAORDINARIA SU BENI DEMANIALI DI TERZI	0,00	0,00	0,00	0,00	152.054,00	62.845,84	89.095,00	113,16	0,00	62.845,84
Cap. 3822/12	VIABILITA' - ILLUMINAZIONE PUBBLICA - INFRASTRUTTURE STRADALI	0,00	0,00	0,00	0,00	75.280,00	75.280,00	0,00	0,00	5.517,25	69.762,75
Cap. 3911/999	URBANISTICA ED ASSETTO DEL TERRITORIO -ARREDO URBANO - MOBILI E ARREDI N.A.C.	0,00	0,00	0,00	0,00	11.935,06	11.935,06	0,00	0,00	11.935,06	0,00
Cap. 3923/91	EDILIZIA RESIDENZIALE PUBBLICA E LOCALE E PIANI DI EDILIZIA ECONOMICO-POPOLARE - FABBRICATI AD USO ABITATIVO	3.660,00	0,00	3.660,00	0,00	0,00	0,00	0,00	0,00	0,00	0,00

		Residui Iniziali	Minori Spese	Pagato	Da Riportare	Assestato	Impegnato	F.P.V.	Minori Spese	Pagato	Da Riportare
Cap. 3934/14	DIFESA DEL SUOLO - OPERE PER LA SISTEMAZIONE DEL SUOLO - TUTELA SALVAGUARDIA DEL TERRITORIO , FIUMI CANALI...OPERE FINALIZZATE ALLA RIDUZIONE DEL RISCHIO IDRAULICO, STABILIZZAZIONE DISSESTO IDROGEOLOGICO...	0,00	0,00	0,00	0,00	167.749,00	96.923,04	34.865,92	35.960,04	32.086,83	64.836,21
Cap. 3934/351	DIFESA DEL SUOLO -DIFESA IDROGEOLOGICA - INCARICHI PROFESSIONALI PER LA REALIZZAZIONE DI INVESTIMENTI	0,00	0,00	0,00	0,00	7.106,00	0,00	7.106,00	0,00	0,00	0,00
Cap. 3935/59	DIFESA DEL SUOLO - ARGINI FIUMI E TORRENTI - ATTREZZATURE N.A.C.	0,00	0,00	0,00	0,00	2.515,74	2.515,56	0,00	0,18	2.515,56	0,00
Cap. 3937/59	RIFIUTI - ATTREZZATURE N.A.C. - CASSONETTI...	1.315,16	597,80	717,36	0,00	10.100,00	8.514,70	0,00	1.585,30	0,00	8.514,70
Cap. 3960/14	TUTELA VALORIZZAZIONE E RECUPERO AMBIENTALE - VERDE URBANO - OPERE PER LA SISTEMAZIONE DEL SUOLO	0,00	0,00	0,00	0,00	48.038,00	0,00	35.418,00	12.620,00	0,00	0,00
Cap. 3961/14	TUTELA, VALORIZZAZIONE E RECUPERO AMBIENTALE - AREA RISERVATA AI CANI - OPERE PER LA SISTEMAZIONE DEL SUOLO	0,00	0,00	0,00	0,00	6.250,00	6.248,84	0,00	1,16	0,00	6.248,84
Cap. 3963/1	PARCHI -GIARDINI -AREE A VERDE ATTR. REALIZZAZIONE-MANUTENZIONE STRAORDINARIA RECUPERO-COMPLETAMENTO-AMPLIAMENTO ALTRO	2.520,00	0,00	0,00	2.520,00	0,00	0,00	0,00	0,00	0,00	0,00
Cap. 4000/202	SISTEMA DI PROTEZIONE CIVILE - ACQUISTO SOFTWARE	0,00	0,00	0,00	0,00	6.710,00	6.710,00	0,00	0,00	0,00	6.710,00
Cap. 4034/92	INTERVENTI PER GLI ANZIANI - STRUTTURA RESIDENZIALE - FABBRICATI AD USO COMMERCIALE S.R.F.I.	48.034,81	0,00	45.386,59	2.648,22	0,00	0,00	0,00	0,00	0,00	0,00
Cap. 4034/351	INTERVENTI PER GLI ANZIANI - STRUTTURA RESIDENZIALE - INCARICHI PROFESSIONALI PER LA REALIZZAZIONE DI INVESTIMENTI S.R.F.I.	3.394,04	0,00	3.394,04	0,00	0,00	0,00	0,00	0,00	0,00	0,00
Cap. 4040/39	INTERVENTI PER SOGGETTI A RISCHIO DI ESCLUSIONE SOCIALE - CAMPO CONTAINER - MOBILI E ARREDI N.A.C.	0,00	0,00	0,00	0,00	270,00	217,89	0,00	52,11	217,89	0,00
Cap. 4040/59	INTERVENTI PER SOGGETTI A RISCHIO DI ESCLUSIONE SOCIALE - ATTREZZATURE N.A.C.	0,00	0,00	0,00	0,00	250,00	249,00	0,00	1,00	249,00	0,00
Cap. 4053/15	SERVIZIO NECROSCOPICO CIMITERIALE - CIMITERI	34.003,84	2.049,60	31.954,24	0,00	68.680,40	30.978,30	37.702,10	0,00	10.461,50	20.516,80
Cap. 4055/41	SERVIZIO NECROSCOPICO E CIMITERIALE - MACCHINARI	0,00	0,00	0,00	0,00	25.000,00	25.000,00	0,00	0,00	21.982,00	3.018,00
	<b>TOTALE INTERVENTI IN CORSO DI REALIZZAZIONE E NON CONCLUSI</b>	<b>414.120,87</b>	<b>10.508,40</b>	<b>367.421,73</b>	<b>36.190,74</b>	<b>3.049.132,20</b>	<b>1.479.654,78</b>	<b>1.124.079,78</b>	<b>445.397,64</b>	<b>731.084,81</b>	<b>748.569,97</b>

## 7.3 RICORSO, SOSTENIBILITÀ E ANDAMENTO DELL'INDEBITAMENTO

La mole dell'indebitamento, insieme al costo del personale, è la componente più rilevante della rigidità di un bilancio comunale.

Come si può notare, l'intenzione dell'Ente è quella di migliorare progressivamente tali risultati.

### NUOVI MUTUI APERTI DURANTE L'ESERCIZIO

Nel corso della gestione particolare attenzione è stata dedicata alle scelte di indebitamento, le quali sono state attentamente valutate nella loro portata e nei riflessi che hanno provocato e provocheranno nella gestione dell'anno in corso e degli anni successivi, soprattutto in riferimento al costante mantenimento degli equilibri economico-finanziari nel tempo.

Il ricorso all'indebitamento per il finanziamento degli interventi programmati delle spese d'investimento è stato realizzato qualora non fossero presenti risorse finanziarie alternative che non avrebbero determinato oneri indotti per il bilancio dell'Ente. A questo fine, occorre è stata operata un'attenta e costante valutazione preventiva prima di ricorrere all'indebitamento.

Ai fini del mantenimento dell'equilibrio patrimoniale, si è cercato di commisurare il periodo di ammortamento dell'indebitamento al presumibile periodo nel quale gli investimenti correlati potranno produrre la loro utilità.

Nel corso dell'esercizio non sono stati assunti nuovi mutui.

L'ente nel 2019 ha effettuato la rinegoziazione di n. 2 mutui trasferiti al Ministero dell'Economia e delle Finanze in attuazione dell'art. 5, commi 1 e 3, del decreto legge 30.09.2003, n. 269, convertito, con modificazioni, dalla legge 24.11.2003, n. 326 (commi da 961 a 964 dell'articolo 1 della legge n. 145/2018 e decreto del Ministro dell'Economia e delle Finanze n. 81729 del 30.08.2019). I mutui rinegoziati sono quelli indicati successivamente.

<i>Istituto</i>	<i>Descrizione</i>	<i>Data di variazione piano ammortamento</i>	<i>Importo Mutuo Rinegoziato</i>	<i>Derivante da rinegoziazione</i>

CASSA DEPOSITI E PRESTITI- MEFGESTIONE MEF (TESORO)	VIABILITA' SISTEMAZIONE STRADE DIVERSE MUTUO ASSUNTO NEL 2003 CON AMM.TO DAL 2004 PER ANNI 20 TASSO 4,60% CASSA DDPP - POS.N. 4436974 00	01/01/2019	67.801,94	SI
CASSA DEPOSITI E PRESTITI- MEFGESTIONE MEF (TESORO)	RISTRUTTURAZIONE SCUOLA ELEMENTARE FALICETTO MUTUO CONTRATTO NEL 2003 CON AMM.TO DAL 2004- TASSO 4,57%- AMM.TO 20.LE CASSA DDPP - POS.N. 4426917 00	01/01/2019	79.878,70	SI

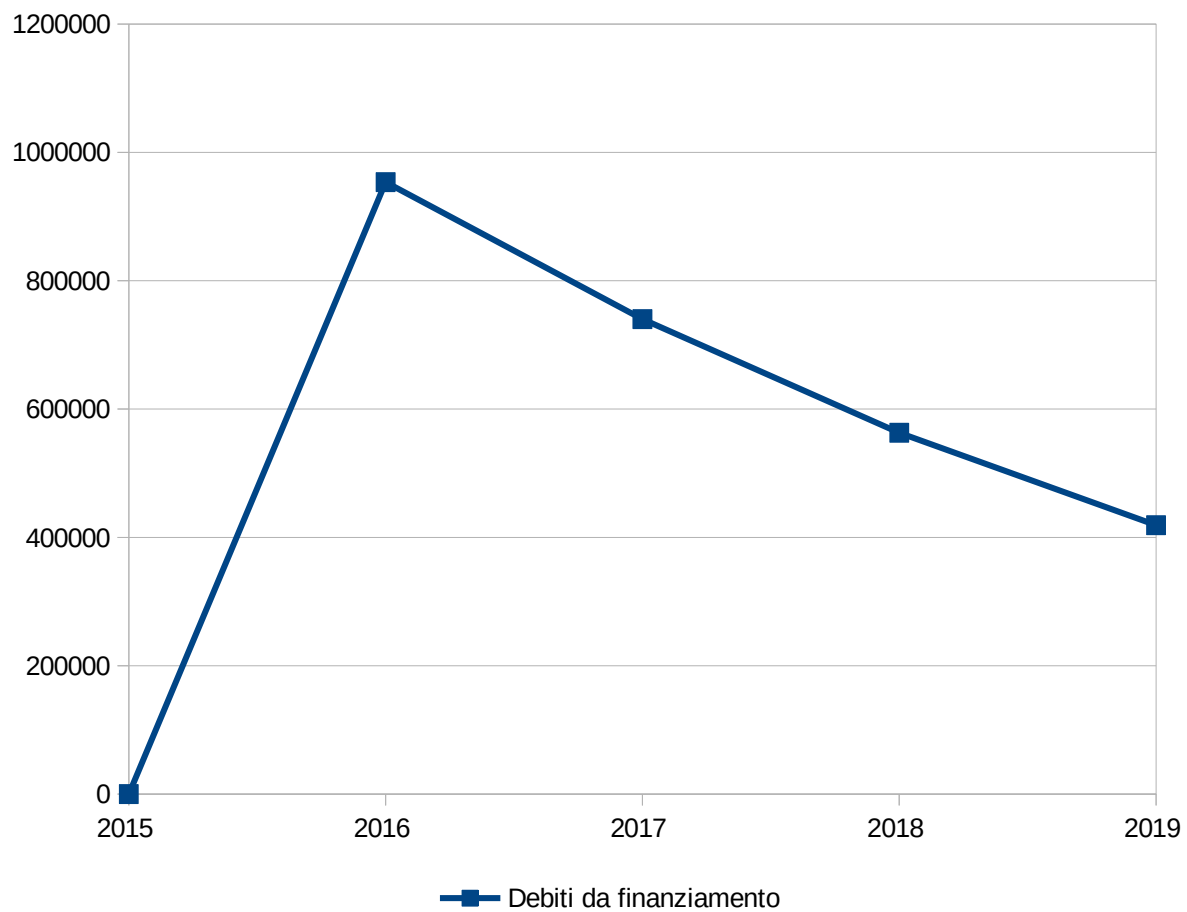
LA RINEGOZIAZIONE HA CONSENTITO L'ABBASSAMENTO DEL TASSO INTERESSI DAL 4,60-4,57 % ALLO 0,097% CON CONSEGUENTE RISPARMIO PER IL BILANCIO DELL'ENTE.



**ANDAMENTO PLURIENNALE DELL'INDEBITAMENTO**

	2015	2016	2017	2018	2019
Debiti da finanziamento	0,00	953.603,35	740.059,79	563.108,42	419.001,32

*Nota: il prospetto prende in considerazione solo gli anni in cui vige l'attuale decreto D.Lgs. 118/11.*



**SOSTENIBILITÀ INDEBITAMENTO A MEDIO/LUNGO TERMINE****Analisi delle quote capitale e interessi**

	<i>Previsione</i>	<i>Assestato</i>	<i>Impegnato</i>	<i>Minori Spese</i>	<i>Pagamenti</i>	<i>Da riportare</i>
<i>Quota Interessi</i>	24.777,00	24.777,00	21.758,73	3.018,27	21.758,73	0,00
<i>Quota Capitale</i>	140.379,00	141.509,00	141.504,33	4,67	141.504,33	0,00
<b><i>Totale</i></b>	<b>165.156,00</b>	<b>166.286,00</b>	<b>163.263,06</b>	<b>3.022,94</b>	<b>163.263,06</b>	<b>0,00</b>

**Incidenza degli interessi sulle entrate correnti**

	<i>2015</i>	<i>2016</i>	<i>2017</i>	<i>2018</i>	<i>2019</i>
Quota interessi	52.596,55	47.683,57	37.223,74	31.399,99	21.758,73
Entrate Correnti	4.487.368,39	4.218.850,90	4.409.264,09	4.366.608,46	4.038.074,07
<b>% su Entrate Correnti</b>	<b>1,172%</b>	<b>1,130%</b>	<b>0,844%</b>	<b>0,719%</b>	<b>0,539%</b>
Limite art. 204 TUEL	10%	10%	10%	10%	10%

Art. 204 del TUEL: "L'ente locale può assumere nuovi mutui [...] solo se l'importo annuale degli interessi, [...] non supera il 10 per cento delle entrate relative ai primi tre titoli delle entrate del rendiconto del penultimo anno precedente quello in cui viene prevista l'assunzione dei mutui."

**INDEBITAMENTO A BREVE TERMINE**

Le anticipazioni di cassa erogate dal tesoriere dell'Ente sono contabilizzate nel titolo istituito appositamente per tale tipologia di Entrate che, ai sensi dell'articolo all'art. 3, comma 17, della legge 350/2003, non costituiscono debito dell'Ente, in quanto destinate a fronteggiare temporanee esigenze di liquidità dell'Ente e destinate ad essere chiuse entro l'esercizio. Pertanto, alla data del 31 dicembre di ciascun esercizio, l'ammontare delle Entrate accertate e riscosse derivanti da anticipazioni deve corrispondere all'ammontare delle Spese impegnate e pagate per la chiusura delle stesse. Le Entrate derivanti dalle anticipazioni di tesoreria e le corrispondenti Spese riguardanti la chiusura delle anticipazioni di tesoreria sono contabilizzate nel rispetto del principio contabile generale dell'integrità, per il quale le Entrate e le Spese devono essere registrate per il loro intero importo, al lordo delle correlate Spese e Entrate. Nel corso dell'esercizio la buona disponibilità di cassa ha permesso di non ricorrere all'anticipazione di tesoreria, come si evince dal prospetto seguente.

	<i>Previsione</i>	<i>Assestato</i>	<i>Impegnato Accertato</i>	<i>Pagamenti Incassi</i>
<i>Entrate Titolo VII</i>	0,00	0,00	0,00	0,00
<i>Spese Titolo V</i>	0,00	0,00	0,00	0,00
<b><i>Saldo</i></b>	<b>0,00</b>	<b>0,00</b>	<b>0,00</b>	<b>0,00</b>

**INDEBITAMENTO DA STRUMENTI DERIVATI**

<i>Analisi delle quote capitale e interessi</i>						
	<i>Previsione</i>	<i>Assestato</i>	<i>Impegnato</i>	<i>Minori Spese</i>	<i>Pagamenti</i>	<i>Da riportare</i>
<i>Quota Interessi</i>	0,00	0,00	0,00	0,00	0,00	0,00
<i>Quota Capitale</i>	0,00	0,00	0,00	0,00	0,00	0,00
<b><i>Totale</i></b>	<b>0,00</b>	<b>0,00</b>	<b>0,00</b>	<b>0,00</b>	<b>0,00</b>	<b>0,00</b>
<i>L'Ente non ha contratti di strumenti derivati in corso.</i>						

## 7.4 TRIBUTI E TARIFFE

### IUC

Dal 1° gennaio 2014 è in vigore l'Imposta Unica Comunale (IUC) che si compone dell'Imposta Municipale Propria (IMU), di natura patrimoniale, dovuta dal possessore di immobili, escluse le abitazioni principali, e di una componente riferita ai servizi, che si articola nel Tributo per i Servizi Indivisibili (TASI), a carico sia del possessore che dell'utilizzatore dell'immobile, e nella Tassa sui Rifiuti (TARI), destinata a finanziare i costi del servizio di raccolta e smaltimento dei rifiuti, a carico dell'utilizzatore.

La disciplina della IUC è contenuta nella legge 27 dicembre 2013, n. 147, (Legge di Stabilità per l'anno 2014) art. 1 comma 639 ed è stata integrata con il Regolamento per l'applicazione dell'imposta unica comunale (IUC) .

### IMPOSTA MUNICIPALE PROPRIA (IMU)

L'IMU è dovuta dal possessore di immobili, esclusa l'abitazione principale e loro pertinenze (C2, C6 e C7 in misura di uno per tipologia) ad eccezione degli immobili di lusso (A1, A8 e A9), esclusi i fabbricati strumentali.

<i>ALIQUOTE IMU ANNO 2019</i>	
Aliquota abitazione principale, limitatamente alle categorie catastali A/1, A/8 e A/9 e relative pertinenze (le pertinenze sono una sola per ciascuna categoria catastale C2, C6, C7)	4 per mille
Aliquota altri fabbricati	7,6 per mille
Aliquota terreni	10 per mille
Aliquota aree fabbricabili	7,6 per mille

Aliquota per immobili rientranti nei contratti di locazione abitativa concordata ai sensi della legge 431/1998	4 per mille
Aliquota di base (generale)	7,6 per mille

Detrazione abitazione principale Euro 200,00

	<i>Assestato</i>	<i>Accertato</i>	<i>Maggiori/Minori entrate</i>	<i>Incassato</i>	<i>Da Riportare</i>
<b>Categoria 1010106 - Imposta municipale propria</b>					
Residuo	360.526,49	337.479,61	-23.046,88	303.648,18	33.831,43
Competenza	1.006.683,00	979.665,18	-27.017,82	957.309,98	22.355,20
<b>Totale</b>	<b>1.367.209,49</b>	<b>1.317.144,79</b>	<b>-50.064,70</b>	<b>1.260.958,16</b>	<b>56.186,63</b>

### TRIBUTO PER I SERVIZI INDIVISIBILI (TASI)

La TASI è dovuta da chiunque possieda o detenga a qualsiasi titolo fabbricati e aree edificabili, come definiti ai sensi dell'imposta municipale propria (IMU), esclusa l'abitazione principale e loro pertinenze (C2, C6 e C7 in misura di uno per tipologia) ad eccezione degli immobili di lusso (A1, A8 e A9). La base imponibile è quella prevista per l'applicazione dell'imposta municipale propria (IMU).

<b>ALIQUOTE TASI ANNO 2019</b>	
Aliquota per le abitazioni principali, limitatamente alle categorie catastali A/1, A/8 e A/9 e relative pertinenze (le pertinenze sono una sola per ciascuna categoria catastale C2,C6,C7)	2,5 per mille
Aliquota altri fabbricati	2,5 per mille
Aliquota fabbricati strumentali	1 per mille
Aliquota aree fabbricabili	2,5 per mille

	<i>Assestato</i>	<i>Accertato</i>	<i>Maggiori/Minori entrate</i>	<i>Incassato</i>	<i>Da Riportare</i>
<b>Categoria 1010176 - Tributo per i servizi indivisibili (TASI)</b>					
Residuo	102.048,73	107.908,57	5.859,84	107.908,57	0,00
Competenza	577.889,90	554.798,46	-23.091,44	546.432,11	8.366,35
<b>Totale</b>	<b>679.938,63</b>	<b>662.707,03</b>	<b>-17.231,60</b>	<b>654.340,68</b>	<b>8.366,35</b>

### TASSA SUI RIFIUTI (TARI)

Dal 1° gennaio 2014 in base all'art. 1 L. 27 dicembre 2013, n. 147 e s.m.i., è istituita in tutti i Comuni del territorio nazionale la tassa sui rifiuti (TARI), a copertura dei costi del servizio di raccolta e smaltimento dei rifiuti, a carico dell'utilizzatore, in sostituzione della TARES.

Presupposto per l'applicazione del tributo è il possesso o la detenzione, a qualsiasi titolo e anche di fatto, di locali o unità immobiliari suscettibili di produrre rifiuti urbani in qualità di utenze non domestiche.

La tariffa è determinata applicando alla superficie imponibile le tariffe per unità di superficie riferite alla tipologia di attività svolta, sulla base dei criteri determinati con il Regolamento per l'istituzione e l'applicazione della tassa sui rifiuti.

<i>ALIQUOTE TARI ANNO 2019 - UTENZE DOMESTICHE</i>		
<b>Occupanti</b>	<b>Quota fissa TARIFFA €/MQ.</b>	<b>Quota variabile TARIFFA PER NUCLEO FAMILIARE</b>
1	0,45428	15,80544
2	0,53378	47,41632
3	0,59624	60,58752

4	0,64735	68,49024
5	0,69846	76,39296
6 o più	0,73821	89,56416

Costo del servizio raccolta vegetali: Cassonetto tipo "Piccolo" : Euro 30,00

Cassonetto tipo "Grande": Euro 50,00



<b>ALIQUOTE TARI ANNO 2019 - UTENZE NON DOMESTICHE</b>			
<b>Categoria</b>	<b>Attività</b>	<b>Quota fissa TARIFFA €/MQ.</b>	<b>Quota variabile TARIFFA €/MQ.</b>
1	Musei, biblioteche, scuole, associazioni, luoghi di culto	0,20846	1,08433
2	Cinematografi e teatri	0,13379	0,69003
3	Autorimesse e magazzini senza alcuna vendita diretta	0,18668	0,96604
4	Campeggi, distributori carburanti, impianti sportivi	0,27379	1,42145
6	Esposizioni, autosaloni	0,15868	0,83197
7	Alberghi con ristorante	0,51025	2,65167
8	Alberghi senza ristorante	0,33602	1,75069
9	Case di cura e riposo	0,31113	1,61663
10	Ospedale	0,40136	2,07993
11	UFFICI, AGENZIE	0,47292	2,45452
12	BANCHE, ISTITUTI DI CREDITO, STUDI PROFESSIONALI	0,18979	0,99166
13	Negozi abbigliamento, calzature, libreria, cartoleria, ferramenta, e altri beni durevoli	0,43869	2,27708
14	edicola, farmacia, tabaccaio, plurilicenze	0,34535	1,79012
15	Negozi particolari quali filatelia, tende e tessuti, tappeti, cappelli e ombrelli, antiquariato	0,25824	1,34259
16	Banchi di mercato beni durevoli	0,35158	2,16865
17	Attività artigianali tipo botteghe: Parrucchiere, barbiere, estetista	0,46047	2,38946

18	Attività artigianali tipo botteghe: falegname, idraulico, fabbro, elettricista	0,32046	1,67183
19	Carrozzeria, autofficina, elettrauto	0,33913	1,76449
20	Attività industriali con capannoni di produzione	0,28624	1,48454
21	Attività artigianali di produzione beni specifici	0,33913	1,75661
22	Ristoranti, trattorie, osterie, pizzerie, mense, pub, birrerie	1,73299	9,00384
23	Mense, birrerie, amburgherie	1,50898	7,84263
24	Bar, caffè, pasticceria	1,23207	6,39555
25	Supermercato, pane e pasta, macelleria, salumi e formaggi, generi alimentari	0,74982	3,86611
26	Plurilicenze alimentari e/o miste	0,65648	3,34169
27	Ortofrutta, pescherie, fiori e piante, pizza al taglio	2,2308	11,58453
28	Ipermercati di generi misti	0,67204	3,52899
29	Banchi di mercato genere alimentari	1,40009	7,886
30	Discoteche, night-club	0,59426	3,09131
31	Attività agricole	0,11823	0,61708

Utenze soggette a tariffa giornaliera: la misura tariffaria è determinata in base alla corrispondente tariffa annuale del tributo, rapportata a giorno e maggiorata del 100,00%.

	<i>Assestato</i>	<i>Accertato</i>	<i>Maggiori/Minori entrate</i>	<i>Incassato</i>	<i>Da Riportare</i>
<b>Categoria 1010151 - Tassa smaltimento rifiuti solidi urbani</b>					
Residuo	136.739,93	121.733,90	-15.006,03	35.926,60	85.807,30
Competenza	606.432,49	605.676,88	-755,61	517.800,59	87.876,29
<b>Totale</b>	<b>743.172,42</b>	<b>727.410,78</b>	<b>-15.761,64</b>	<b>553.727,19</b>	<b>173.683,59</b>
<b>Categoria 1010161 - Tributo comunale sui rifiuti e sui servizi</b>					
Residuo	65.373,89	61.453,27	-3.920,62	5.603,97	55.849,30
Competenza	987,99	0,00	-987,99	0,00	0,00
<b>Totale</b>	<b>66.361,88</b>	<b>61.453,27</b>	<b>-4.908,61</b>	<b>5.603,97</b>	<b>55.849,30</b>

#### ADDIZIONALE COMUNALE IRPEF

Nel quadro della fiscalità locale si colloca inoltre l'Addizionale Comunale IRPEF, tale risorsa deriva dalla base imponibile del reddito delle persone fisiche residenti sul territorio comunale. Si tratta tuttavia di un tributo che non viene gestito direttamente dall'ente impositore ma segue il regime principale dell'Imposta sulle persone fisiche, gestita e controllata direttamente dall'Agenzia delle Entrate. Questo tributo è soggetto al rischio di forti oscillazioni, in quanto è determinato sulla base del reddito prodotto dai lavoratori e che a sua volta è influenzato dalle dinamiche del mercato del lavoro. La complessità nella determinazione del gettito deriva anche dal fatto che soltanto a consuntivo è possibile verificare i gettiti previsti.

<b>ADDIZIONALE COMUNALE IRPEF - ANNO 2019</b>	
<b>Fascia di Reddito</b>	<b>Aliquota</b>
Reddito fino a 15.000,00€	
Reddito da 15.000,01 a 28.000,00€	
Reddito da 28.000,01 a 55.000,00€	

Reddito da 55.000,01 a 75.000,00€	
Reddito oltre 75.000,01€	

Nell'ente vige, nel 2019, l'aliquota unica dello 0,6%. Istituito dal 2017 un apposito fondo per la restituzione dell'addizionale comunale all'Irpef a favore delle persone fisiche in particolari condizioni di reddito.

	<i>Assestato</i>	<i>Accertato</i>	<i>Maggiori/Minori entrate</i>	<i>Incassato</i>	<i>Da Riportare</i>
<b>Categoria 1010116 - Addizionale comunale IRPEF</b>					
Residuo	368.115,72	352.974,37	-15.141,35	352.974,37	0,00
Competenza	499.331,16	499.331,16	0,00	147.296,17	352.034,99
<b>Totale</b>	<b>867.446,88</b>	<b>852.305,53</b>	<b>-15.141,35</b>	<b>500.270,54</b>	<b>352.034,99</b>

### TASSA OCCUPAZIONE SPAZI ED AREE PUBBLICHE (TOSAP)

Sulla base del Decreto Legislativo 15 novembre 1993, n. 507 art. 38 e seguenti, la Tassa per l'occupazione di spazi ed aree pubbliche è il tributo dovuto per l'occupazione di spazi appartenenti a beni demaniali o al patrimonio indisponibile degli enti locali, come strade, corsi, piazze, aree private gravate da servitù di passaggio, spazi sovrastanti e sottostanti il suolo pubblico, comprese condutture e impianti, zone acquee adibite all'ormeggio di natanti in rivi e canali

	<i>Assestato</i>	<i>Accertato</i>	<i>Maggiori/Minori entrate</i>	<i>Incassato</i>	<i>Da Riportare</i>
<b>Categoria 1010152 - Tassa occupazione spazi e aree pubbliche</b>					
Residuo	23.652,00	24.266,00	614,00	1.541,00	22.725,00
Competenza	27.192,80	33.444,29	6.251,49	27.790,65	5.653,64
<b>Totale</b>	<b>50.844,80</b>	<b>57.710,29</b>	<b>6.865,49</b>	<b>29.331,65</b>	<b>28.378,64</b>

**IMPOSTA COMUNALE SULLA PUBBLICITÀ**

Sulla base del Decreto Legislativo 15 novembre 1993, n. 507, l'imposta sulla pubblicità si applica alla diffusione di messaggi pubblicitari, attraverso forme di comunicazione visive e/o acustiche diverse da quelle assoggettate al diritto sulle pubbliche affissioni, in luoghi pubblici o aperti al pubblico o da tali luoghi percepibile. Ai fini dell'imposizione si considerano rilevanti i messaggi diffusi nell'esercizio di una attività economica allo scopo di promuovere la domanda di beni o servizi, ovvero finalizzati a migliorare l'immagine del soggetto pubblicizzato.

	<i>Assestato</i>	<i>Accertato</i>	<i>Maggiori/Minori</i>	<i>Incassato</i>	<i>Da Riportare</i>
	<i>entrate</i>				
<b>Categoria 1010153 - Imposta comunale sulla pubblicità e diritto sulle pubbliche affissioni</b>					
Residuo	10.625,40	10.625,40	0,00	3.425,40	7.200,00
Competenza	53.510,03	54.931,66	1.421,63	50.540,69	4.390,97
<b>Totale</b>	<b>64.135,43</b>	<b>65.557,06</b>	<b>1.421,63</b>	<b>53.966,09</b>	<b>11.590,97</b>

**IMPOSTA DI SOGGIORNO**

Secondo quanto stabilito dall'art. 4 del D.Lgs. 14 marzo 2011 e successive modificazioni, l'imposta di soggiorno è dovuta da coloro che alloggiano nelle strutture ricettive situate sul proprio territorio, da applicare sulla base del Regolamento Comunale . Nell'Ente non è prevista tale imposta.

	<i>Assestato</i>	<i>Accertato</i>	<i>Maggiori/Minori</i>	<i>Incassato</i>	<i>Da Riportare</i>
	<i>entrate</i>				
<b>Categoria 1010141 - Imposta di soggiorno</b>					
Residuo	0,00	0,00	0,00	0,00	0,00
Competenza	0,00	0,00	0,00	0,00	0,00
<b>Totale</b>	<b>0,00</b>	<b>0,00</b>	<b>0,00</b>	<b>0,00</b>	<b>0,00</b>

### **POLITICA TARIFFARIA DEI SERVIZI**

Il sistema tariffario, diversamente dal tributario, è rimasto generalmente stabile nel tempo, garantendo così sia all'ente che al cittadino un quadro di riferimento duraturo, coerente e di facile comprensione. La disciplina di queste entrate è semplice ed attribuisce alla P.A. la possibilità o l'obbligo di richiedere al beneficiario il pagamento di una controprestazione. Le regole variano a seconda che si tratti di un servizio istituzionale piuttosto che a domanda individuale. L'ente disciplina con proprio regolamento la materia attribuendo a ciascun tipo di servizio una diversa articolazione della tariffa unita, dove ritenuto meritevole di intervento sociale, ad un sistema di abbattimento selettivo del costo per il cittadino.

## 7.5 ANALISI DELLE ENTRATE DA TRASFERIMENTI CORRENTI

	Accertato	Percentuale sul totale	Incassato	Percentuale sul totale	Da riportare	Percentuale di incasso
E.2.01.01.01.001 - Trasferimenti correnti da Ministeri	76.585,78	37,648%	76.585,78	71,047%	0,00	100,000%
E.2.01.01.01.002 - Trasferimenti correnti da Ministero dell'Istruzione - Istituzioni Scolastiche	12.088,13	5,942%	12.088,13	11,214%	0,00	100,000%
E.2.01.01.01.003 - Trasferimenti correnti da Presidenza del Consiglio dei Ministri	0,00	0,000%	0,00	0,000%	0,00	0,000%
E.2.01.01.01.004 - Trasferimenti correnti da Organi Costituzionali e di rilievo costituzionale	0,00	0,000%	0,00	0,000%	0,00	0,000%
E.2.01.01.01.005 - Trasferimenti correnti da Agenzie Fiscali	0,00	0,000%	0,00	0,000%	0,00	0,000%
E.2.01.01.01.006 - Trasferimenti correnti da enti di regolazione dell'attività economica	0,00	0,000%	0,00	0,000%	0,00	0,000%
E.2.01.01.01.007 - Trasferimenti correnti da Gruppo Equitalia	0,00	0,000%	0,00	0,000%	0,00	0,000%
E.2.01.01.01.008 - Trasferimenti correnti da Anas S.p.A.	0,00	0,000%	0,00	0,000%	0,00	0,000%
E.2.01.01.01.009 - Trasferimenti correnti da altri enti centrali produttori di servizi economici	0,00	0,000%	0,00	0,000%	0,00	0,000%
E.2.01.01.01.010 - Trasferimenti correnti da autorità amministrative indipendenti	0,00	0,000%	0,00	0,000%	0,00	0,000%
E.2.01.01.01.011 - Trasferimenti correnti da enti centrali a struttura associativa	0,00	0,000%	0,00	0,000%	0,00	0,000%
E.2.01.01.01.012 - Trasferimenti correnti da enti centrali produttori di servizi assistenziali, ricreativi e culturali	0,00	0,000%	0,00	0,000%	0,00	0,000%
E.2.01.01.01.013 - Trasferimenti correnti da enti e istituzioni centrali di ricerca e Istituti e stazioni sperimentali per la ricerca	0,00	0,000%	0,00	0,000%	0,00	0,000%
E.2.01.01.01.999 - Trasferimenti correnti da altre Amministrazioni Centrali n.a.c.	412,80	0,203%	0,00	0,000%	412,80	0,000%
E.2.01.01.02.001 - Trasferimenti correnti da Regioni e province autonome	43.605,67	21,435%	15.622,23	14,492%	27.983,44	35,826%
E.2.01.01.02.002 - Trasferimenti correnti da Province	10.535,83	5,179%	0,00	0,000%	10.535,83	0,000%
E.2.01.01.02.003 - Trasferimenti correnti da Comuni	500,00	0,246%	500,00	0,464%	0,00	100,000%
E.2.01.01.02.004 - Trasferimenti correnti da Città metropolitane e Roma capitale	0,00	0,000%	0,00	0,000%	0,00	0,000%
E.2.01.01.02.005 - Trasferimenti correnti da Unioni di Comuni	0,00	0,000%	0,00	0,000%	0,00	0,000%
E.2.01.01.02.006 - Trasferimenti correnti da Comunità Montane	0,00	0,000%	0,00	0,000%	0,00	0,000%
E.2.01.01.02.007 - Trasferimenti correnti da Camere di Commercio	0,00	0,000%	0,00	0,000%	0,00	0,000%
E.2.01.01.02.008 - Trasferimenti correnti da Università	0,00	0,000%	0,00	0,000%	0,00	0,000%

	Accertato	Percentuale sul totale	Incassato	Percentuale sul totale	Da riportare	Percentuale di incasso
E.2.01.01.02.009 - Trasferimenti correnti da Parchi nazionali e consorzi ed enti autonomi gestori di parchi e aree naturali protette	0,00	0,000%	0,00	0,000%	0,00	0,000%
E.2.01.01.02.010 - Trasferimenti correnti da Autorità Portuali	0,00	0,000%	0,00	0,000%	0,00	0,000%
E.2.01.01.02.011 - Trasferimenti correnti da Aziende sanitarie locali	0,00	0,000%	0,00	0,000%	0,00	0,000%
E.2.01.01.02.012 - Trasferimenti correnti da Aziende ospedaliere e Aziende ospedaliere universitarie integrate con il SSN	0,00	0,000%	0,00	0,000%	0,00	0,000%
E.2.01.01.02.013 - Trasferimenti correnti da Policlinici	0,00	0,000%	0,00	0,000%	0,00	0,000%
E.2.01.01.02.014 - Trasferimenti correnti da Istituti di ricovero e cura a carattere scientifico pubblici	0,00	0,000%	0,00	0,000%	0,00	0,000%
E.2.01.01.02.015 - Trasferimenti correnti da altre Amministrazioni Locali produttrici di servizi sanitari	0,00	0,000%	0,00	0,000%	0,00	0,000%
E.2.01.01.02.016 - Trasferimenti correnti da Agenzie regionali per le erogazioni in agricoltura	0,00	0,000%	0,00	0,000%	0,00	0,000%
E.2.01.01.02.017 - Trasferimenti correnti da altri enti e agenzie regionali e sub regionali	0,00	0,000%	0,00	0,000%	0,00	0,000%
E.2.01.01.02.018 - Trasferimenti correnti da Consorzi di enti locali	52.413,70	25,765%	0,00	0,000%	52.413,70	0,000%
E.2.01.01.02.019 - Trasferimenti correnti da Fondazioni e istituzioni liriche locali e da teatri stabili di iniziativa pubblica	0,00	0,000%	0,00	0,000%	0,00	0,000%
E.2.01.01.02.999 - Trasferimenti correnti da altre Amministrazioni Locali n.a.c.	0,00	0,000%	0,00	0,000%	0,00	0,000%
E.2.01.01.03.001 - Trasferimenti correnti da INPS	0,00	0,000%	0,00	0,000%	0,00	0,000%
E.2.01.01.03.002 - Trasferimenti correnti da INAIL	0,00	0,000%	0,00	0,000%	0,00	0,000%
E.2.01.01.03.999 - Trasferimenti correnti da altri Enti di Previdenza n.a.c.	0,00	0,000%	0,00	0,000%	0,00	0,000%
E.2.01.01.04.001 - Trasferimenti correnti da organismi interni e/o unità locali della amministrazione	0,00	0,000%	0,00	0,000%	0,00	0,000%
E.2.01.02.01.001 - Trasferimenti correnti da famiglie	0,00	0,000%	0,00	0,000%	0,00	0,000%
E.2.01.03.01.001 - Sponsorizzazioni da imprese controllate	0,00	0,000%	0,00	0,000%	0,00	0,000%
E.2.01.03.01.002 - Sponsorizzazioni da altre imprese partecipate	0,00	0,000%	0,00	0,000%	0,00	0,000%
E.2.01.03.01.999 - Sponsorizzazioni da altre imprese	0,00	0,000%	0,00	0,000%	0,00	0,000%
E.2.01.03.02.001 - Altri trasferimenti correnti da imprese controllate	0,00	0,000%	0,00	0,000%	0,00	0,000%
E.2.01.03.02.002 - Altri trasferimenti correnti da altre imprese partecipate	0,00	0,000%	0,00	0,000%	0,00	0,000%
E.2.01.03.02.003 - Altri trasferimenti correnti da imprese: pay-back sanità per il superamento del tetto della spesa farmaceutica territoriale	0,00	0,000%	0,00	0,000%	0,00	0,000%
E.2.01.03.02.004 - Altri trasferimenti correnti da imprese: pay-back sanità per il superamento del tetto della spesa farmaceutica	0,00	0,000%	0,00	0,000%	0,00	0,000%



	<i>Accertato</i>	<i>Percentuale sul totale</i>	<i>Incassato</i>	<i>Percentuale sul totale</i>	<i>Da riportare</i>	<i>Percentuale di incasso</i>
ospedaliera						
E.2.01.03.02.005 - Altri trasferimenti correnti da imprese: ulteriore pay-back sanità	0,00	0,000%	0,00	0,000%	0,00	0,000%
E.2.01.03.02.999 - Altri trasferimenti correnti da altre imprese	7.285,61	3,581%	3.000,00	2,783%	4.285,61	41,177%
E.2.01.04.01.001 - Trasferimenti correnti da Istituzioni Sociali Private	0,00	0,000%	0,00	0,000%	0,00	0,000%
E.2.01.05.01.002 - Fondo europeo agricolo per lo sviluppo rurale (FEASR)	0,00	0,000%	0,00	0,000%	0,00	0,000%
E.2.01.05.01.003 - Fondo europeo per la pesca (FEP)	0,00	0,000%	0,00	0,000%	0,00	0,000%
E.2.01.05.01.004 - Fondo europeo di sviluppo regionale (FESR)	0,00	0,000%	0,00	0,000%	0,00	0,000%
E.2.01.05.01.005 - Fondo Sociale Europeo (FSE)	0,00	0,000%	0,00	0,000%	0,00	0,000%
E.2.01.05.01.006 - Fondo Europeo Agricolo di Orientamento e di Garanzia	0,00	0,000%	0,00	0,000%	0,00	0,000%
E.2.01.05.01.007 - Strumento finanziario di orientamento della pesca (SFOP)	0,00	0,000%	0,00	0,000%	0,00	0,000%
E.2.01.05.01.999 - Altri trasferimenti correnti dall'Unione Europea	0,00	0,000%	0,00	0,000%	0,00	0,000%
E.2.01.05.02.001 - Trasferimenti correnti dal Resto del Mondo	0,00	0,000%	0,00	0,000%	0,00	0,000%
<b>TOTALE TRASFERIMENTI CORRENTI</b>	<b>203.427,52</b>	<b>100,000%</b>	<b>107.796,14</b>	<b>100,000%</b>	<b>95.631,38</b>	<b>52,990%</b>

## 7.6 REPERIMENTO E IMPIEGO DI RISORSE STRAORDINARIE

Questa sezione riporta le Entrate e le Spese indicate come non ricorrenti, identificabili quindi come limitate a uno o più esercizi e non previste a regime, come da indicazioni sull'allegato 7 del D.Lgs. 118/11.

### ENTRATE STRAORDINARIE

	Assestato	Accertato	Maggiori/Minori Entrate	Incassato	Da riportare
<b>Titolo 1 - Entrate correnti di natura tributaria,contributiva e perequativa</b>					
<b>Tipologia 0101 - Imposte tasse e proventi assimilati</b>					
1010106 - Imposta municipale propria	51.183,00	40.127,02	-11.055,98	37.965,87	2.161,15
1010108 - Imposta comunale sugli immobili (ICI)	0,00	0,00	0,00	0,00	0,00
1010151 - Tassa smaltimento rifiuti solidi urbani	0,00	0,00	0,00	0,00	0,00
1010161 - Tributo comunale sui rifiuti e sui servizi	987,99	0,00	-987,99	0,00	0,00
1010176 - Tributo per i servizi indivisibili (TASI)	13.244,00	5.144,58	-8.099,42	2.898,48	2.246,10
<b>Totale Tipologia 0101</b>	<b>65.414,99</b>	<b>45.271,60</b>	<b>-20.143,39</b>	<b>40.864,35</b>	<b>4.407,25</b>
<b>Totale Titolo 1</b>	<b>65.414,99</b>	<b>45.271,60</b>	<b>-20.143,39</b>	<b>40.864,35</b>	<b>4.407,25</b>
<b>Titolo 3 - Entrate extratributarie</b>					
<b>Tipologia 0100 - Vendita di beni e servizi e proventi derivanti dalla gestione dei beni</b>					
3010200 - Entrate dalla vendita e dall'erogazione di servizi	5.000,00	494,50	-4.505,50	494,50	0,00
<b>Totale Tipologia 0100</b>	<b>5.000,00</b>	<b>494,50</b>	<b>-4.505,50</b>	<b>494,50</b>	<b>0,00</b>
3020300 - Entrate da Imprese derivanti dall'attività di controllo e repressione delle irregolarità e degli illeciti	101.667,67	102.249,83	582,16	102.249,83	0,00
<b>Totale Tipologia 0200</b>	<b>101.667,67</b>	<b>102.249,83</b>	<b>582,16</b>	<b>102.249,83</b>	<b>0,00</b>
3040200 - Entrate derivanti dalla distribuzione di dividendi	8.083,65	8.083,65	0,00	8.083,65	0,00
<b>Totale Tipologia 0400</b>	<b>8.083,65</b>	<b>8.083,65</b>	<b>0,00</b>	<b>8.083,65</b>	<b>0,00</b>
<b>Totale Titolo 3</b>	<b>114.751,32</b>	<b>110.827,98</b>	<b>-3.923,34</b>	<b>110.827,98</b>	<b>0,00</b>
<b>Titolo 4 - Entrate in conto capitale</b>					
<b>Tipologia 0200 - Contributi agli investimenti</b>					
4020100 - Contributi agli investimenti da amministrazioni pubbliche	982.345,79	810.517,43	-171.828,36	104.436,56	706.080,87
4020200 - Contributi agli investimenti da Famiglie	6.454,75	6.454,75	0,00	2.000,00	4.454,75
4020300 - Contributi agli investimenti da Imprese	75.112,27	75.112,27	0,00	67.603,08	7.509,19
4020400 - Contributi agli investimenti da Istituzioni Sociali Private	71.572,25	71.515,67	-56,58	0,00	71.515,67
<b>Totale Tipologia 0200</b>	<b>1.135.485,06</b>	<b>963.600,12</b>	<b>-171.884,94</b>	<b>174.039,64</b>	<b>789.560,48</b>
4040100 - Alienazione di beni materiali	2.380,00	2.380,00	0,00	2.380,00	0,00

4040200 - Cessione di Terreni e di beni materiali non prodotti	12.621,47	12.621,47	0,00	12.621,47	0,00
<b>Totale Tipologia 0400</b>	<b>15.001,47</b>	<b>15.001,47</b>	<b>0,00</b>	<b>15.001,47</b>	<b>0,00</b>
4050100 - Permessi di costruire	74.619,02	68.999,02	-5.620,00	68.999,02	0,00
<b>Totale Tipologia 0500</b>	<b>74.619,02</b>	<b>68.999,02</b>	<b>-5.620,00</b>	<b>68.999,02</b>	<b>0,00</b>
<b>Totale Titolo 4</b>	<b>1.225.105,55</b>	<b>1.047.600,61</b>	<b>-177.504,94</b>	<b>258.040,13</b>	<b>789.560,48</b>
<b>Titolo 5 - Entrate da riduzione di attività finanziarie</b>					
<b>Tipologia 0400 - Altre entrate per riduzione di attività finanziarie</b>					
5040700 - Prelievi da depositi bancari	0,00	0,00	0,00	0,00	0,00
<b>Totale Tipologia 0400</b>	<b>0,00</b>	<b>0,00</b>	<b>0,00</b>	<b>0,00</b>	<b>0,00</b>
<b>Totale Titolo 5</b>	<b>0,00</b>	<b>0,00</b>	<b>0,00</b>	<b>0,00</b>	<b>0,00</b>
<b>Titolo 6 - Accensione di prestiti</b>					
<b>Tipologia 0300 - Accensione Mutui e altri finanziamenti a medio lungo termine</b>					
6030100 - Finanziamenti a medio lungo termine	0,00	0,00	0,00	0,00	0,00
<b>Totale Tipologia 0300</b>	<b>0,00</b>	<b>0,00</b>	<b>0,00</b>	<b>0,00</b>	<b>0,00</b>
<b>Totale Titolo 6</b>	<b>0,00</b>	<b>0,00</b>	<b>0,00</b>	<b>0,00</b>	<b>0,00</b>
<b>TOTALE ENTRATE STRAORDINARIE</b>	<b>1.405.271,86</b>	<b>1.203.700,19</b>	<b>-201.571,67</b>	<b>409.732,46</b>	<b>793.967,73</b>

## SPESE STRAORDINARIE

	<i>Assestato</i>	<i>Impegnato</i>	<i>F.P.V.</i>	<i>Minori Spese</i>	<i>Pagato</i>	<i>Da riportare</i>
<b>Titolo 1 - Spese correnti</b>						
101 - Redditi da lavoro dipendente	9.408,00	2.628,11	0,00	6.779,89	2.628,11	0,00
102 - Imposte e tasse a carico dell'ente	646,00	180,46	0,00	465,54	180,46	0,00
103 - Acquisto di beni e servizi	13.860,00	6.982,94	0,00	6.877,06	6.982,94	0,00
109 - Rimborsi e poste correttive delle entrate	10.900,00	7.697,37	0,00	3.202,63	4.800,37	2.897,00
110 - Altre spese correnti	100,00	0,00	0,00	100,00	0,00	0,00
<b>Totale Titolo 1</b>	<b>34.914,00</b>	<b>17.488,88</b>	<b>0,00</b>	<b>17.425,12</b>	<b>14.591,88</b>	<b>2.897,00</b>
<b>Titolo 2 - Spese in conto capitale</b>						
202 - Investimenti fissi lordi e acquisto di terreni	1.925.052,42	1.479.654,78	0,00	445.397,64	731.084,81	748.569,97
203 - Contributi agli investimenti	19.600,00	19.600,00	0,00	0,00	0,00	19.600,00
205 - Altre spese in conto capitale	1.129.079,78	0,00	1.124.079,78	5.000,00	0,00	0,00
<b>Totale Titolo 2</b>	<b>3.073.732,20</b>	<b>1.499.254,78</b>	<b>1.124.079,78</b>	<b>450.397,64</b>	<b>731.084,81</b>	<b>768.169,97</b>
<b>Titolo 3 - Spese per incremento di attività finanziarie</b>						
301 - Acquisizioni di attività finanziarie	1.500,00	1.485,00	0,00	15,00	1.485,00	0,00

<b>Totale Titolo 3</b>	<b>1.500,00</b>	<b>1.485,00</b>	<b>0,00</b>	<b>15,00</b>	<b>1.485,00</b>	<b>0,00</b>
<b>TOTALE SPESE STRAORDINARIE</b>	<b>3.110.146,20</b>	<b>1.518.228,66</b>	<b>1.124.079,78</b>	<b>467.837,76</b>	<b>747.161,69</b>	<b>771.066,97</b>

## 7.7 DIRITTI REALI DI GODIMENTO

### ACQUISIZIONE

Residui Iniziali	Minori Spese	Pagato	Da Riportare	Assestato	Impegnato	F.P.V.	Minori Spese	Pagato	Da Riportare
------------------	--------------	--------	--------------	-----------	-----------	--------	--------------	--------	--------------

### PROSPETTO PLURIENNALE DELL'IMPEGNATO PER L'ACQUISIZIONE DI DIRITTI REALI DI GODIMENTO

2015	2016	2017	2018	2019
------	------	------	------	------

*Nota: il prospetto prende in considerazione solo gli anni in cui vige l'attuale decreto D.Lgs. 118/11.*

**ALIENAZIONE**

		Residui Iniziali	Maggiori/Minori Entrate	Incassato	Da Riportare	Assestato	Accertato	Maggiori/Minori Entrate	Incassato	Da Riportare
Cap. 4017/11	ALIENAZIONE DI DIRITTI REALI CONCESSIONI CIMITERIALI - AREE	0,00	0,00	0,00	0,00	2.380,00	2.380,00	0,00	2.380,00	0,00
Cap. 4017/111	ALIENAZIONE DI DIRITTI REALI - AREE CIMITERIALI	0,00	0,00	0,00	0,00	0,00	0,00	0,00	0,00	0,00
	<b>TOTALE ALIENAZIONE DIRITTI REALI DI GODIMENTO</b>	<b>0,00</b>	<b>0,00</b>	<b>0,00</b>	<b>0,00</b>	<b>2.380,00</b>	<b>2.380,00</b>	<b>0,00</b>	<b>2.380,00</b>	<b>0,00</b>

**PROSPETTO PLURIENNALE DELL'ACCERTATO PER L'ALIENAZIONE DI DIRITTI REALI DI GODIMENTO**

		2015	2016	2017	2018	2019
Cap. 4009/1	ALIENAZIONE DI DIRITTI REALI - IMPIANTI FOTOVOLTAICI	0,00	0,00	0,00	0,00	0,00
Cap. 4017/1	ALIENAZIONE DI DIRITTI REALI PROVENTI CONCESSIONI CIMITERIALI LOCULI - AREE	61.724,74	44.493,00	0,00	0,00	0,00
Cap. 4017/11	ALIENAZIONE DI DIRITTI REALI PROVENTI CONCESSIONI CIMITERIALI - AREE	0,00	0,00	0,00	5.450,00	2.380,00
Cap. 4017/11	ALIENAZIONE DI DIRITTI REALI PROVENTI CONCESSIONI CIMITERIALI LOCULI - AREE	0,00	37.413,00	0,00	0,00	0,00
Cap. 4017/111	ALIENAZIONE BENI PATRIMONIALI IMMOBILI - AREE CIMITERIALI	0,00	0,00	1.122,00	0,00	0,00
	<b>TOTALE ALIENAZIONE DIRITTI REALI DI GODIMENTO</b>	<b>61.724,74</b>	<b>81.906,00</b>	<b>1.122,00</b>	<b>5.450,00</b>	<b>2.380,00</b>

Nota: il prospetto prende in considerazione solo gli anni in cui vige l'attuale decreto D.Lgs. 118/11.

## 7.8 PERMESSI DI COSTRUIRE

		Residui Iniziali	Maggiori/Minori Entrate	Incassato	Da Riportare	Assestato	Accertato	Maggiori/Minori Entrate	Incassato	Da Riportare
Cap. 4055/1	PERMESSI DI COSTRUIRE - PROVENTI DA CONCESSIONI EDILIZIE	0,00	0,00	0,00	0,00	74.619,02	68.999,02	0,00	68.999,02	0,00
Cap. 4055/2	PERMESSI DI COSTRUIRE - CONDONO EDILIZIO	0,00	0,00	0,00	0,00	0,00	0,00	0,00	0,00	0,00
	<b>TOTALE PERMESSI DI COSTRUIRE</b>	<b>0,00</b>	<b>0,00</b>	<b>0,00</b>	<b>0,00</b>	<b>74.619,02</b>	<b>68.999,02</b>	<b>0,00</b>	<b>68.999,02</b>	<b>0,00</b>

## PROSPETTO PLURIENNALE DELL'ACCERTATO DA PERMESSI DI COSTRUIRE

		2015	2016	2017	2018	2019
Cap. 4055/1	PERMESSI DI COSTRUIRE - PROVENTI DA CONCESSIONI EDILIZIE	102.190,35	163.147,43	65.247,01	177.758,10	68.999,02
Cap. 4055/2	PERMESSI DI COSTRUIRE - CONDONO EDILIZIO	0,00	0,00	0,00	0,00	0,00
	<b>TOTALE ACCERTATO DA PERMESSI DI COSTRUIRE</b>	<b>102.190,35</b>	<b>163.147,43</b>	<b>65.247,01</b>	<b>177.758,10</b>	<b>68.999,02</b>

Nota: il prospetto prende in considerazione solo gli anni in cui vige l'attuale decreto D.Lgs. 118/11.

## 7.9 RISORSE UMANE

La pianta organica del personale viene configurata, dal vigente ordinamento, come elemento strutturale correlato all'assetto organizzativo dell'ente per il quale è previsto un blocco delle assunzioni, a fronte dell'obbligo di assumere un'adeguata programmazione diretta a conseguire obiettivi di efficienza ed economicità della gestione.

Tali scelte programmatiche sono state recepite nel presente documento, prendendo come riferimento la composizione del personale in servizio nell'ultimo triennio, come desumibile dalle seguenti tabelle:

DOTAZIONE ORGANICA RIDETERMINATA con atto deliberativo della Giunta Comunale del 2019 a cui si rimanda

Categoria/Profilo Professionale	Posti previsti in organico	Qualifica funzionale giuridica
Categoria D amministrativi	6	con il nuovo CCNL 21.05.18 N. 6 posizioni economiche di accesso D
Categoria D tecnici	3	con il nuovo CCNL 21.05.2018 N. 3 posizioni economiche di accesso D
Categoria D Vigilanza	1	con nuovo CCNL 21.05.2018 n.1 posizioni economiche di accesso D
Categoria C Amministrativi e tecnici	14	n.14 posizioni economiche di accesso C
Categoria C Vigilanza	4	n. 4 posizioni economiche di accesso C



Categoria B Terminalisti esecutori operatori	7	n. 1Terminalista- n. 6 Esecutori/ Operatori
Totale	35	n.35

Area Tecnica							
Q.F.	Qualifica Professionale	2018		2017		2019	
		Dotazione Organica	Posti Occupati	Dotazione Organica	Posti Occupati	Dotazione Organica	Posti Occupati
D3	Posizione economica di accesso D3 Funzionario						
D1	Posizione economica di accesso D Istruttore direttivo						
D5	Posizione economica di accesso D1 Istruttore direttivo		1		1		1
D4	Posizione economica di accesso D1 Istruttore direttivo						

C5	Posizione economica di accesso C Istruttore		2		2		2
C3	id.c.s.		1		1		1
C2	id.c.s.						
C1	id.c.s.						
B7	Posizione economica di accesso B1		1				

<i>Area Economico-Finanziaria</i>							
<i>Q.F.</i>	<i>Qualifica Professionale</i>	<i>2018</i>		<i>2017</i>		<i>2019</i>	
		<i>Dotazione Organica</i>	<i>Posti Occupati</i>	<i>Dotazione Organica</i>	<i>Posti Occupati</i>	<i>Dotazione Organica</i>	<i>Posti Occupati</i>
D3	Posizione economica di accesso D3 Funzionario						

D1	Posizione economica di accesso D Istruttore direttivo						
D5	Posizione economica di accesso D1 Istruttore direttivo		1		1		1
D4	Posizione economica di accesso D1 Istruttore direttivo						
D3	Posizione economica di accesso D1 Istruttore direttivo		1		1		1
D2	Posizione economica di accesso D1 Istruttore direttivo						
C1	Posizione economica di accesso Istruttore						
C5	Posizione economica di accesso Istruttore						
C4	id.c.s.		2		1		1
C3	id.c.s.		1		1		1
C2	id.c.s						
B3	Posizione economica di accesso B3 Collaboratore						1

B7	Posizione economica di accesso B3 Collaboratore				1		
B6	id.c.s.						

<i>Area di Vigilanza</i>							
<i>Q.F.</i>	<i>Qualifica Professionale</i>	<i>2018</i>		<i>2017</i>		<i>2019</i>	
		<i>Dotazione Organica</i>	<i>Posti Occupati</i>	<i>Dotazione Organica</i>	<i>Posti Occupati</i>	<i>Dotazione Organica</i>	<i>Posti Occupati</i>
D1	Posizione economica di accesso D1 Istruttore direttivo						
D3	Posizione economica di accesso D1 Istruttore direttivo		1		1		1
D2	id.c.s.						
C1	Posizione economica di accesso C Istruttore						

C5	Posizione economica di accesso C Istruttore		1		1		2
C4	id.c.s.				1		
C3	id.c.s.		1		1		1
C2	id.c.s.						
B3 G	Posizione economica di accesso B3 Giuridico - Terminalista		1				

<i>Area Demografica / Statistica</i>							
<i>Q.F.</i>	<i>Qualifica Professionale</i>	<i>2018</i>		<i>2017</i>		<i>2019</i>	
		<i>Dotazione Organica</i>	<i>Posti Occupati</i>	<i>Dotazione Organica</i>	<i>Posti Occupati</i>	<i>Dotazione Organica</i>	<i>Posti Occupati</i>
D1	Posizione economica di accesso D1 Istruttore direttivo						
D3	Posizione economica di accesso D1 Istruttore direttivo		1		1		1
D2	id.c.s.						
C1	Posizione economica di accesso C Istruttore						
C5	id.c.s.		2		2		1
C4	id.c.s.						1

*Area Amministrativa e socio ass.le*

Q.F.	Qualifica Professionale	2018		2017		2019	
		Dotazione Organica	Posti Occupati	Dotazione Organica	Posti Occupati	Dotazione Organica	Posti Occupati
D1	Posizione economica di accesso D1 Istruttore direttivo						
D3	Posizione economica di accesso D1 Istruttore direttivo		1		1		1
D2	id.c.s.						
C1	Posizione economica di accesso C Istruttore						
C5	Posizione economica di accesso C Istruttore		1				1
C4	Posizione economica di accesso C Istruttore		1		1		
C3	id.c.s.				1		
C2	id.c.s.		1		1		1



B1	Posizione economica di accesso B1 Operatore						
B7	Posizione economica di accesso B1 Operatore				1		
B6	Posizione economica di accesso B1 Operatore						
B5	id.c.s.						
A1	Posizione economica di accesso A Add.distr.p..						
A2	id.c.s.				1		

*Area Staff*

Q.F.	Qualifica Professionale	2018		2017		2019	
		Dotazione Organica	Posti Occupati	Dotazione Organica	Posti Occupati	Dotazione Organica	Posti Occupati

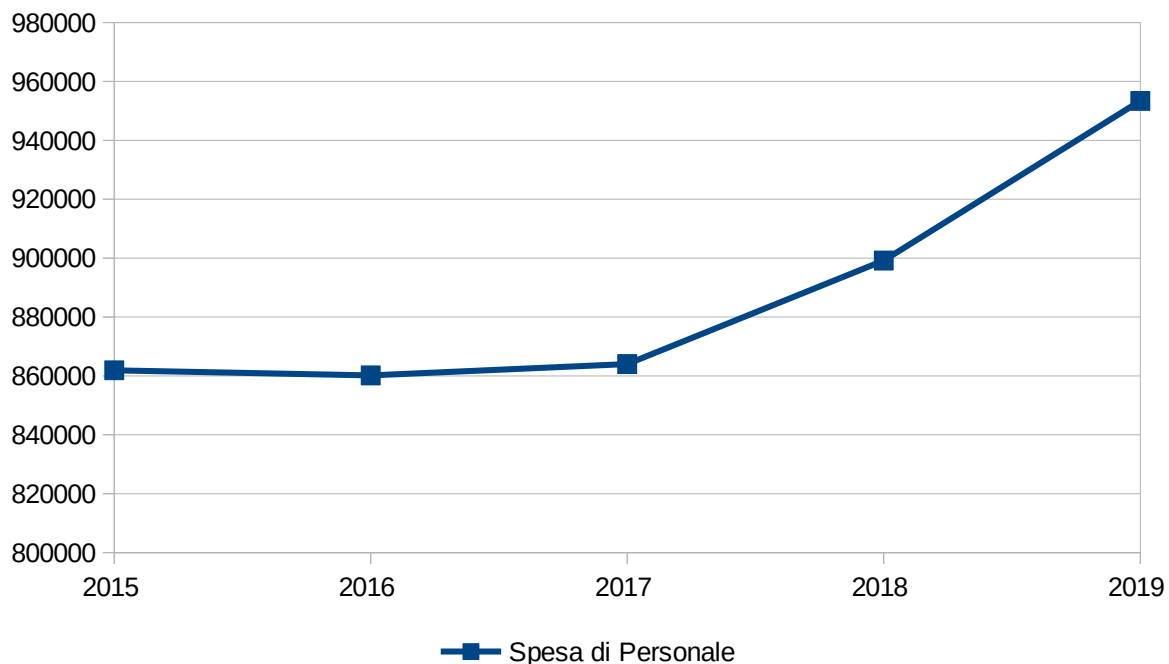
nell'area staff del Sindaco al 31.12.2018 e al 31.12.2019: 1 dipendente in part – time a tempo determinato categoria giuridica C ed economica C1

<i>Totale</i>								
2018			2017			2019		
<i>Dotazione Organica</i>	<i>Posti Occupati</i>	<i>Spese di personale</i>	<i>Dotazione Organica</i>	<i>Posti Occupati</i>	<i>Spese di personale</i>	<i>Dotazione Organica</i>	<i>Posti Occupati</i>	<i>Spese di personale</i>
	<b>21</b>			<b>22</b>			19	

### 7.10 ANDAMENTO PLURIENNALE DELLA SPESA DI PERSONALE

	2015	2016	2017	2018	2019
Spesa di Personale	861.907,13	860.156,25	864.007,42	899.167,51	953.358,32

Nota: il prospetto prende in considerazione solo gli anni in cui vige l'attuale decreto D.Lgs. 118/11.



## 7.11 ANALISI DELLA SPESA PER L'ACQUISTO DI BENI E SERVIZI

	<i>Impegnato</i>	<i>Percentuale sul totale</i>	<i>Pagato</i>	<i>Percentuale sul totale</i>	<i>Da riportare</i>	<i>Percentuale di pagamento</i>
U.1.03.01.01.000 - Giornali, riviste e pubblicazioni	20.094,34	0,961%	18.018,85	1,033%	2.075,49	89,671%
U.1.03.01.02.000 - Altri beni di consumo	61.105,35	2,923%	45.358,11	2,601%	15.747,24	74,229%
U.1.03.01.03.000 - Flora e Fauna	0,00	0,000%	0,00	0,000%	0,00	0,000%
U.1.03.01.04.000 - Armi e materiale per usi militari, ordine pubblico, sicurezza	0,00	0,000%	0,00	0,000%	0,00	0,000%
U.1.03.01.05.000 - Medicinali e altri beni di consumo sanitario	120,78	0,006%	120,78	0,007%	0,00	100,000%
U.1.03.02.01.000 - Organi e incarichi istituzionali dell'amministrazione	64.882,91	3,104%	56.341,93	3,231%	8.540,98	86,836%
U.1.03.02.02.000 - Organizzazione eventi, pubblicità e servizi per trasferta	0,00	0,000%	0,00	0,000%	0,00	0,000%
U.1.03.02.03.000 - Agg di riscossione	42.754,58	2,045%	33.287,74	1,909%	9.466,84	77,858%
U.1.03.02.04.000 - Acquisto di servizi per formazione e addestramento del personale dell'ente	3.182,00	0,152%	2.352,00	0,135%	830,00	73,916%
U.1.03.02.05.000 - Utenze e canoni	210.914,03	10,089%	175.526,41	10,065%	35.387,62	83,222%
U.1.03.02.06.000 - Canoni per Progetti in Partenariato Pubblico-Privato	0,00	0,000%	0,00	0,000%	0,00	0,000%
U.1.03.02.07.000 - Utilizzo di beni di terzi	13.559,88	0,649%	13.559,88	0,778%	0,00	100,000%
U.1.03.02.08.000 - Leasing operativo	0,00	0,000%	0,00	0,000%	0,00	0,000%
U.1.03.02.09.000 - Manutenzione ordinaria e riparazioni	401.009,50	19,182%	300.468,65	17,230%	100.540,85	74,928%
U.1.03.02.10.000 - Consulenze	0,00	0,000%	0,00	0,000%	0,00	0,000%
U.1.03.02.11.000 - Prestazioni professionali e specialistiche	69.728,86	3,335%	48.783,71	2,797%	20.945,15	69,962%
U.1.03.02.12.000 - Lavoro flessibile, quota LSU e acquisto di servizi da agenzie di lavoro interinale	8.911,06	0,426%	8.184,01	0,469%	727,05	91,841%
U.1.03.02.13.000 - Servizi ausiliari per il funzionamento dell'ente	18.063,71	0,864%	13.975,27	0,801%	4.088,44	77,367%
U.1.03.02.14.000 - Servizi di ristorazione	0,00	0,000%	0,00	0,000%	0,00	0,000%
U.1.03.02.15.000 - Contratti di servizio pubblico	844.477,10	40,395%	768.007,43	44,039%	76.469,67	90,945%
U.1.03.02.16.000 - Servizi amministrativi	26.875,22	1,286%	21.609,82	1,239%	5.265,40	80,408%
U.1.03.02.17.000 - Servizi finanziari	15.913,81	0,761%	1.080,16	0,062%	14.833,65	6,788%

	<i>Impegnato</i>	<i>Percentuale sul totale</i>	<i>Pagato</i>	<i>Percentuale sul totale</i>	<i>Da riportare</i>	<i>Percentuale di pagamento</i>
U.1.03.02.18.000 - Servizi sanitari	2.112,00	0,101%	0,00	0,000%	2.112,00	0,000%
U.1.03.02.19.000 - Servizi informatici e di telecomunicazioni	52.478,14	2,510%	50.086,94	2,872%	2.391,20	95,443%
U.1.03.02.99.000 - Altri servizi	234.357,46	11,210%	187.146,31	10,731%	47.211,15	79,855%
<b>TOTALE SPESE PER ACQUISTO DI BENI E SERVIZI</b>	<b>2.090.540,73</b>	<b>100,000%</b>	<b>1.743.908,00</b>	<b>100,000%</b>	<b>346.632,73</b>	<b>83,419%</b>

**CONTO ECONOMICO PATRIMONIALE**

L'articolo 2 del decreto legislativo 23 giugno 2011 n. 118 prevede, per gli Enti in Contabilità Finanziaria, l'adozione di un sistema contabile integrato che garantisca la rilevazione unitaria dei fatti gestionali nei loro profili finanziario ed economico-patrimoniale.

Nell'ambito di tale sistema integrato, la Contabilità Economico-Patrimoniale affianca la Contabilità Finanziaria, che costituisce il sistema contabile principale e fondamentale per fini autorizzatori e di rendicontazione dei risultati della gestione finanziaria, per rilevare i costi/oneri e i ricavi/proventi derivanti dalle transazioni poste in essere da una amministrazione pubblica (come definite nell'ambito del principio applicato della Contabilità finanziaria) al fine di:

- predisporre il conto economico per rappresentare le "utilità economiche" acquisite ed impiegate nel corso dell'esercizio, anche se non direttamente misurate dai relativi movimenti finanziari, e per alimentare il processo di programmazione;
- consentire la predisposizione dello Stato Patrimoniale (e rilevare, in particolare, le variazioni del Patrimonio dell'Ente che costituiscono un indicatore dei risultati della gestione);
- permettere l'elaborazione del Bilancio Consolidato di ciascuna Amministrazione Pubblica con i propri Enti e Organismi strumentali, aziende e società;
- predisporre la base informativa necessaria per la determinazione analitica dei costi;
- consentire la verifica nel corso dell'esercizio della situazione patrimoniale ed economica dell'Ente e del processo di provvista e di impiego delle risorse;
- conseguire le altre finalità previste dalla legge e, in particolare, consentire ai vari portatori d'interesse di acquisire ulteriori informazioni concernenti la gestione delle singole amministrazioni pubbliche.

Per consentire la rilevazione unitaria dei fatti gestionali nei loro profili finanziario ed economico-patrimoniale, le rilevazioni della Contabilità Finanziaria misurano il valore monetario dei costi/oneri sostenuti e dei ricavi/proventi conseguiti durante l'esercizio. Pur non esistendo una correlazione univoca fra le fasi dell'Entrata e della Spesa ed il momento in cui si manifestano i ricavi/proventi ed i costi/oneri nel corso dell'esercizio, i ricavi/proventi conseguiti sono rilevati in corrispondenza con la fase dell'Accertamento delle Entrate ed i costi/oneri sostenuti sono rilevati in corrispondenza con la fase della Liquidazione delle Spese.

Contestualmente, secondo il metodo contabile della partita doppia, avviene la variazione dei crediti (Accertamento) e dei debiti (Liquidazione) che costituiscono le variazioni patrimoniali dell'esercizio.

Costituiscono eccezione a tale principio:

- i costi derivanti dai trasferimenti e contributi (correnti, agli investimenti e in c/capitale) che sono rilevati in corrispondenza dell'Impegno della spesa;
  - le Entrate dei titoli 5 "Entrate da riduzione di attività finanziaria", 6 "Accensione di prestiti", 7 "Anticipazioni da istituto tesoriere/cassiere" e 9 "Entrate per conto terzi e partite di giro", il cui accertamento determina solo la rilevazione di crediti e non di ricavi.
  - le Spese del titolo 3 "Spese per incremento attività finanziarie", 4 "Rimborso Prestiti", 5 "Chiusura Anticipazioni ricevute da istituto tesoriere/cassiere" e 7 "Uscite per conto terzi e partite di giro", il cui Impegno determina solo la rilevazione di debiti e non di costi,
  - le Entrate e le Spese relative al credito IVA e debito IVA, il cui accertamento e impegno/liquidazione determinano la rilevazione di crediti e debiti;
  - la riduzione di depositi bancari che è rilevata in corrispondenza agli incassi per Prelievi da depositi bancari;
  - l'incremento dei depositi bancari che è rilevata in corrispondenza ai pagamenti per Versamenti da depositi bancari;
- ed in ultimo le spese e le entrate derivante dal giroconto "Incentivi Legge Merloni..." .



La corretta applicazione del principio generale della competenza finanziaria è il presupposto indispensabile per una corretta rilevazione e misurazione delle variazioni economico-patrimoniali occorse durante l'esercizio e per consentire l'integrazione dei due sistemi contabili. L'integrazione dei sistemi di Contabilità Finanziaria ed Economico-Patrimoniale è favorita anche dall'adozione del Piano dei Conti integrato di cui all'articolo 4 del decreto legislativo 23 giugno 2011 n. 118, costituito dall'elenco delle articolazioni delle unità elementari del bilancio finanziario gestionale e dei conti economico-patrimoniali.

Anche se non rilevati dalla Contabilità Finanziaria, ai fini della determinazione del risultato economico dell'esercizio si considerano i seguenti componenti positivi e negativi:

- a) le quote di ammortamento relative alle immobilizzazioni materiali ed immateriali utilizzate;
- b) le eventuali quote di accantonamento ai fondi rischi ed oneri futuri. L'accantonamento ai fondi rischi ed oneri di competenza dell'esercizio è effettuato anche se i rischi e gli oneri sono conosciuti dopo la chiusura dell'esercizio fino alla data di approvazione della delibera del rendiconto della gestione;
- c) le perdite di competenza economica dell'esercizio;
- d) le perdite su crediti e gli accantonamenti al fondo svalutazione crediti;
- e) le rimanenze iniziali e finali di materie prime, semilavorati, prodotti in corso su ordinazione, incrementi di immobilizzazioni per lavori interni e prodotti finiti;
- f) le quote di costo/onere o di ricavo/provento corrispondenti ai ratei e risconti attivi e passivi di competenza economica dell'esercizio;
- g) le variazioni patrimoniali relative agli esercizi pregressi che si sono tradotte in oneri/costi e proventi/ricavi nel corso dell'esercizio, nonché ogni altro componente economico da contabilizzare nel rispetto del principio della competenza economica e della prudenza (ad esempio sopravvenienze e insussistenze).

Il conto economico è redatto secondo uno schema rigido (non modificabile) a struttura scalare (di provenienza civilistica) le cui voci sono classificate secondo la loro natura e raggruppate in totali parziali:

- Risultato della gestione operativa: è dato dal confronto tra i proventi e i costi della gestione che qualificano e identificano l'Ente, evidenziando quindi quanto i ricavi continuativi ed abituali coprono i rispettivi costi.
- Risultato della gestione finanziaria: contrappone i proventi e i costi derivanti da società controllate, partecipate o da immobilizzazioni finanziarie quali utili, dividendi o interessi attivi e passivi.
- Risultato delle rettifiche finanziarie: separato dal risultato di cui sopra, riporta le variazioni straordinarie e le svalutazione dei crediti di titoli finanziari.
- Risultato della gestione straordinaria: la sezione accoglie i proventi e i costi non originariamente previsti (quali le insussistenze o le sopravvenienze di crediti e debiti) o che risultano avere carattere non ricorrente (ad esempio plusvalenze o minusvalenze a seguito di dismissioni o alienazioni patrimoniali).
- - Risultato economico dell'esercizio: rappresenta la differenza positiva o negativa tra il totale dei proventi/ricavi e il totale degli oneri/costi.

Il conto economico

Il rendiconto di gestione che l'ente deve predisporre con la chiusura dell'esercizio 2019 è composto, come sopra già riportato, oltre che dal conto del bilancio, anche dal conto economico e dallo stato patrimoniale riclassificati alla luce del D.Lgs. n. 118/2011.

Con il conto economico vengono riepilogati in modo sintetico tutti i componenti di reddito, quindi i costi ed i ricavi, che concorrono alla formazione del risultato economico di esercizio. Sono stati pertanto riportati tutti i componenti negativi e positivi relazionati precedentemente.

Richiamato il parere del revisore dei conti del 02.05.2018 così di seguito riportato: "Il revisore prende atto che lo Stato Patrimoniale al 31.12.2017 è stato riclassificato in base al nuovo schema contabile come da principio contabile ALL. 4/3 d.lgs. N. 118/2011 e s.m.i..Prende, inoltre, atto che il valore dei beni immobili è stato aggiornato in base alle registrazioni finanziarie in sede di redazione della contabilità economico/patrimoniale, ma che non risulta aggiornato l'inventario dei beni immobili. Il revisore invita l'Ente a provvedere all'aggiornamento dell'inventario dei beni immobili comunali e, dal momento che il fondo di dotazione risulta essere negativo, ad utilizzare le riserve disponibili e a destinare i futuri risultati economici positivi ad incremento del fondo di dotazione."

Dato atto che:

- con deliberazione n. 21 del 07.05.2019 "Rendiconto della gestione esercizio 2018. Esame ed approvazione" il consiglio comunale ha disposto al punto 8) della parte deliberativa: "di destinare ad incremento del fondo di dotazione il risultato di esercizio 2018";
- tale risultato ammonta ad Euro 1.015.888,71 ed è pertanto stato fatto confluire nel fondo di dotazione (fondo ancora in negativo per 2.377.964,92);
- i proventi permessi di costruire relativamente alla quota di Euro 28.367,02 (si ricorda che 40.632,00 dei proventi stessi sono stati destinati al finanziamento della spesa corrente del 2019) confluiscono nelle riserve da permessi a costruire;
- il conto economico 2019 evidenzia un risultato finale di - Euro 310.946,37 risultante da una gestione operativa negativa di Euro 243.552,22, da una gestione finanziaria negativa per Euro 9.581,34, da un risultato straordinario positivo per Euro 9.330,49 e da in negativo imposte IRAP per Euro 67.143,30;

Si propone pertanto di utilizzare i futuri risultati economici e la riserva da permessi a costruire per la copertura del risultato economico negativo anno 2019 e ad incremento del fondo di dotazione.

## STATO PATRIMONIALE

Nello stato patrimoniale sono riepilogati tutti i componenti attivi e passivi che contribuiscono a determinare la ricchezza di fine esercizio del Comune.

Lo stato patrimoniale è diviso in due prospetti: l'attivo ed il passivo.

Tra le poste dell'attivo troviamo:

- immobilizzazioni immateriali (costi pluriennali capitalizzati, ecc.);
- immobilizzazioni materiali (beni demaniali, altre immobilizzazioni materiali e immobilizzazioni in corso);
- immobilizzazioni finanziarie (partecipazioni, crediti, titoli);

- crediti;
- disponibilità liquide;
- ratei e risconti attivi.

Il passivo è suddiviso nei seguenti gruppi:

- patrimonio netto;
  - fondo rischi e oneri;
  - trattamento di fine rapporto (non valorizzato);
- debiti (per mutui, di funzionamento , per anticipazioni, ecc.);
- ratei e risconti passivi.

I criteri applicati per la valutazione delle attività e passività del patrimonio comunale sono quelli stabiliti dal D.Lgs. 118/2011 e dall'art. 230 del D.Lgs. 267/2000.

Strumento della contabilità patrimoniale sono gli inventari relativi alle attività e passività del patrimonio. Gli inventari sono stati aggiornati grazie ad un sistema di rilevazioni informatiche che consentono l'aggiornamento sistematico dei medesimi.

Lo stato patrimoniale è stato redatto recependo dati e informazioni dalla contabilità economica. Alla luce dei nuovi principi contabili si evidenzia in modo particolare che:

-le entrate per contributi in conto capitale che finanziano le immobilizzazioni sono contabilizzate alla voce "ratei e risconti passivi" e ridotte anno per anno imputando tra i ricavi del conto economico una quota pari alla percentuale di ammortamento dei beni patrimoniali alla cui realizzazione hanno contribuito (operazione di "sterilizzazione degli investimenti);

-gli oneri di urbanizzazione che finanziano le spese di investimento in ossequio ai nuovi principi contabili sono contabilizzati nel patrimonio netto;

-le concessione pluriennali (loculi-aree cimiteriali) sono conteggiate in ottemperanza ai nuovi principi contabili alla voce "ratei e risconti passivi -concessioni pluriennali" e ridotte ed integrate anno per anno come da disposizioni legislative;

la voce altri risconti passivi comprende i fitti anticipati;

-nei conti d'ordine sono stati registrati gli impegni su esercizi futuri.

Si propone:

come già esposto precedentemente di :

- continuare nell'attenta valutazione dei beni patrimoniali indisponibili anche tramite la conclusione dell'aggiornamento in atto e dell'inventario;
- impegnarsi ad utilizzare le riserve disponibili e destinare i futuri risultati economici positivi alla copertura della perdita d'esercizio 2019 e all'incremento del fondo di dotazione del patrimonio netto attualmente in negativo.

Seguono i prospetti specifici:

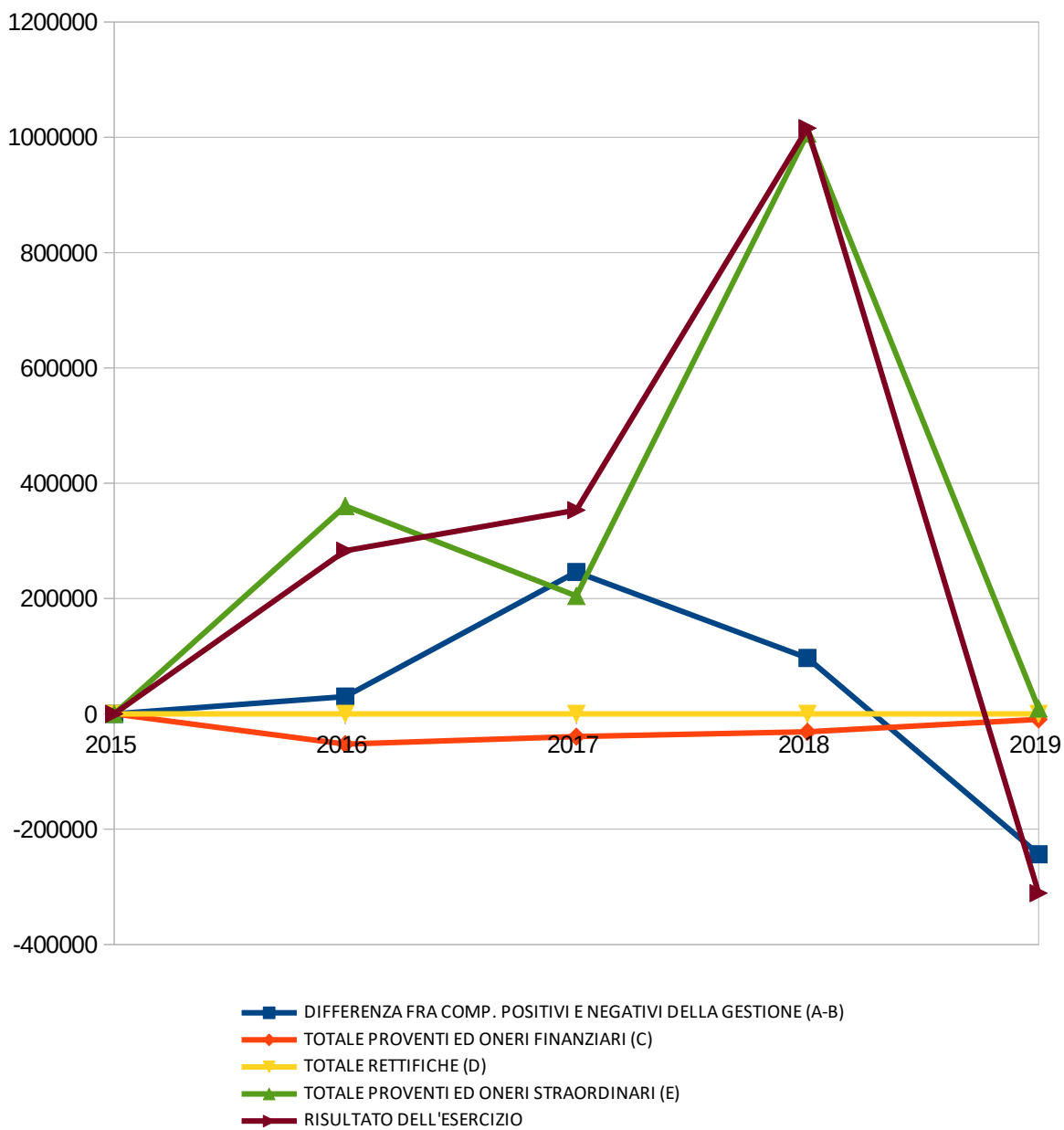
**1 - CONTO ECONOMICO PLURIENNALE**

Voce di Stampa		2015	2016	2017	2018	2019
	<b>A) COMPONENTI POSITIVI DELLA GESTIONE</b>	0,00	0,00	0,00	0,00	0,00
1	Proventi da tributi	0,00	2.687.872,34	2.776.711,35	3.183.180,66	2.730.362,20
2	Proventi da fondi perequativi	0,00	207.449,64	186.597,87	209.252,27	201.111,49
3	Proventi da trasferimenti e contributi	0,00	363.305,48	301.813,05	323.212,19	336.838,07
a	Proventi da trasferimenti correnti	0,00	264.207,44	194.642,23	203.780,61	203.427,52
b	Quota annuale di contributi agli investimenti	0,00	99.098,04	107.170,82	119.431,58	133.410,55
c	Contributi agli investimenti	0,00	0,00	0,00	0,00	0,00
4	Ricavi delle vendite e prestazioni e proventi da servizi pubblici	0,00	990.190,61	546.228,69	191.100,31	169.101,65
a	Proventi derivanti dalla gestione dei beni	0,00	77.185,03	97.522,10	111.030,67	96.192,34
b	Ricavi della vendita di beni	0,00	4.478,67	0,00	2.165,50	1.480,95
c	Ricavi e proventi dalla prestazione di servizi	0,00	908.526,91	448.706,59	77.904,14	71.428,36
5	Variazioni nelle rimanenze di prodotti in corso di lavorazione, etc. (+/-)	0,00	0,00	0,00	0,00	0,00
6	Variazione dei lavori in corso su ordinazione	0,00	0,00	0,00	0,00	0,00
7	Incrementi di immobilizzazioni per lavori interni	0,00	0,00	0,00	0,00	0,00
8	Altri ricavi e proventi diversi	0,00	153.574,22	235.554,14	214.248,14	421.242,04
	<b>TOTALE COMPONENTI POSITIVI DELLA GESTIONE (A)</b>	<b>0,00</b>	<b>4.402.392,29</b>	<b>4.046.905,10</b>	<b>4.120.993,57</b>	<b>3.858.655,45</b>
	<b>B) COMPONENTI NEGATIVI DELLA GESTIONE</b>	<b>0,00</b>	<b>0,00</b>	<b>0,00</b>	<b>0,00</b>	<b>0,00</b>
9	Acquisto di materie prime e/o beni di consumo	0,00	61.569,27	72.210,01	75.232,67	81.320,47
10	Prestazioni di servizi	0,00	2.531.701,04	2.126.835,49	1.848.041,51	1.980.721,13
11	Utilizzo beni di terzi	0,00	7.903,93	9.686,57	12.223,37	13.559,73
12	Trasferimenti e contributi	0,00	319.133,94	298.587,74	570.598,09	373.339,68
a	Trasferimenti correnti	0,00	312.945,71	292.587,74	333.748,09	353.739,68
b	Contributi agli investimenti ad altre Amministrazioni pubb.	0,00	0,00	0,00	227.000,00	0,00
c	Contributi agli investimenti ad altri soggetti	0,00	6.188,23	6.000,00	9.850,00	19.600,00
13	Personale	0,00	871.611,80	755.043,91	875.558,85	893.306,84
14	Ammortamenti e svalutazioni	0,00	408.659,25	414.174,67	575.976,44	467.167,28
a	Ammortamenti di immobilizzazioni Immateriali	0,00	6.535,00	2.472,84	2.593,48	2.290,49
b	Ammortamenti di immobilizzazioni materiali	0,00	402.124,25	410.117,38	423.426,84	457.689,80
c	Altre svalutazioni delle immobilizzazioni	0,00	0,00	0,00	0,00	0,00
d	Svalutazione dei crediti	0,00	0,00	1.584,45	149.956,12	7.186,99
15	Variazioni nelle rimanenze di materie prime e/o beni di consumo (+/-)	0,00	0,00	0,00	0,00	0,00
16	Accantonamenti per rischi	0,00	0,00	0,00	0,00	0,00
17	Altri accantonamenti	0,00	82.608,13	0,00	0,00	31.282,38
18	Oneri diversi di gestione	0,00	89.253,60	124.351,24	66.548,67	261.510,16
	<b>TOTALE COMPONENTI NEGATIVI DELLA GESTIONE (B)</b>	<b>0,00</b>	<b>4.372.440,96</b>	<b>3.800.889,63</b>	<b>4.024.179,60</b>	<b>4.102.207,67</b>
	<b>DIFFERENZA FRA COMP. POSITIVI E NEGATIVI DELLA GESTIONE (A-B)</b>	<b>0,00</b>	<b>29.951,33</b>	<b>246.015,47</b>	<b>96.813,97</b>	<b>-243.552,22</b>
	<b>C) PROVENTI ED ONERI FINANZIARI</b>	<b>0,00</b>	<b>0,00</b>	<b>0,00</b>	<b>0,00</b>	<b>0,00</b>
	<u>Proventi finanziari</u>	0,00	0,00	0,00	0,00	0,00

19	Proventi da partecipazioni	0,00	0,00	0,00	0,00	8.083,65
	<i>a</i> da società controllate	0,00	0,00	0,00	0,00	0,00
	<i>b</i> da società partecipate	0,00	0,00	0,00	0,00	8.083,65
	<i>c</i> da altri soggetti	0,00	0,00	0,00	0,00	0,00
20	Altri proventi finanziari	0,00	696,11	405,10	304,51	4.093,74
	<b>Totale proventi finanziari</b>	<b>0,00</b>	<b>696,11</b>	<b>405,10</b>	<b>304,51</b>	<b>12.177,39</b>
	<u>Oneri finanziari</u>	0,00	0,00	0,00	0,00	0,00
21	Interessi ed altri oneri finanziari	0,00	53.105,03	39.842,75	31.399,99	21.758,73
	<i>a</i> Interessi passivi	0,00	53.105,03	39.842,75	31.399,99	21.758,73
	<i>b</i> Altri oneri finanziari	0,00	0,00	0,00	0,00	0,00
	<b>Totale oneri finanziari</b>	<b>0,00</b>	<b>53.105,03</b>	<b>39.842,75</b>	<b>31.399,99</b>	<b>21.758,73</b>
	<b>TOTALE PROVENTI ED ONERI FINANZIARI (C)</b>	<b>0,00</b>	<b>-52.408,92</b>	<b>-39.437,65</b>	<b>-31.095,48</b>	<b>-9.581,34</b>
	<b>D) RETTIFICHE DI VALORE ATTIVITA' FINANZIARIE</b>	<b>0,00</b>	<b>0,00</b>	<b>0,00</b>	<b>0,00</b>	<b>0,00</b>
22	Rivalutazioni	0,00	0,00	0,00	0,00	0,00
23	Svalutazioni	0,00	0,00	0,00	0,00	0,00
	<b>TOTALE RETTIFICHE (D)</b>	<b>0,00</b>	<b>0,00</b>	<b>0,00</b>	<b>0,00</b>	<b>0,00</b>
	<b>E) PROVENTI ED ONERI STRAORDINARI</b>	<b>0,00</b>	<b>0,00</b>	<b>0,00</b>	<b>0,00</b>	<b>0,00</b>
24	Proventi straordinari	0,00	363.515,11	205.376,72	1.401.156,72	111.290,76
	<i>a</i> Proventi da permessi di costruire	0,00	131.040,65	41.472,16	0,00	40.632,00
	<i>b</i> Proventi da trasferimenti in conto capitale	0,00	0,00	0,00	0,00	0,00
	<i>c</i> Sopravvenienze attive e insussistenze del passivo	0,00	230.974,46	162.202,54	1.383.463,94	58.039,54
	<i>d</i> Plusvalenze patrimoniali	0,00	1.500,00	1.702,02	17.692,78	12.619,22
	<i>e</i> Altri proventi straordinari	0,00	0,00	0,00	0,00	0,00
	<b>Totale proventi straordinari</b>	<b>0,00</b>	<b>363.515,11</b>	<b>205.376,72</b>	<b>1.401.156,72</b>	<b>111.290,76</b>
25	Oneri straordinari	0,00	3.035,78	853,92	394.973,92	101.960,27
	<i>a</i> Trasferimenti in conto capitale	0,00	0,00	0,00	0,00	0,00
	<i>b</i> Sopravvenienze passive e insussistenze dell'attivo	0,00	3.035,78	853,92	24.524,84	101.960,27
	<i>c</i> Minusvalenze patrimoniali	0,00	0,00	0,00	370.128,50	0,00
	<i>d</i> Altri oneri straordinari	0,00	0,00	0,00	320,58	0,00
	<b>Totale oneri straordinari</b>	<b>0,00</b>	<b>3.035,78</b>	<b>853,92</b>	<b>394.973,92</b>	<b>101.960,27</b>
	<b>TOTALE PROVENTI ED ONERI STRAORDINARI (E)</b>	<b>0,00</b>	<b>360.479,33</b>	<b>204.522,80</b>	<b>1.006.182,80</b>	<b>9.330,49</b>
	<b>RISULTATO PRIMA DELLE IMPOSTE (A-B+C+D+E)</b>	<b>0,00</b>	<b>338.021,74</b>	<b>411.100,62</b>	<b>1.071.901,29</b>	<b>-243.803,07</b>
26	Imposte (*)	0,00	55.082,12	57.785,41	56.012,58	67.143,30
<b>27</b>	<b>RISULTATO DELL'ESERCIZIO</b>	<b>0,00</b>	<b>282.939,62</b>	<b>353.315,21</b>	<b>1.015.888,71</b>	<b>-310.946,37</b>

Nota: il prospetto prende in considerazione solo gli anni in cui vige l'attuale decreto D.Lgs. 118/11.

### Conto Economico



**2 - STATO PATRIMONIALE ATTIVO PLURIENNALE**

Voce di Stampa		2015	2016	2017	2018	2019
1	A) CREDITI vs.LO STATO ED ALTRE AMMINISTRAZIONI PUBBLICHE PER LA PARTECIPAZIONE AL FONDO DI DOTAZIONE	0,00	0,00	0,00	0,00	0,00
	<b>TOTALE CREDITI vs PARTECIPANTI (A)</b>	<b>0,00</b>	<b>0,00</b>	<b>0,00</b>	<b>0,00</b>	<b>0,00</b>
	<b>B) IMMOBILIZZAZIONI</b>	0,00	0,00	0,00	0,00	0,00
I	<u>Immobilizzazioni immateriali</u>	0,00	0,00	0,00	0,00	0,00
1	costi di impianto e di ampliamento	0,00	0,00	0,00	0,00	0,00
2	costi di ricerca sviluppo e pubblicita	0,00	0,00	0,00	0,00	0,00
3	diritti di brevetto ed utilizzazione opere dell'ingegno	0,00	5.650,13	6.593,29	7.415,81	7.138,32
4	concessioni, licenze, marchi e diritti simile	0,00	0,00	0,00	0,00	0,00
5	avviamento	0,00	0,00	0,00	0,00	0,00
6	immobilizzazioni in corso ed acconti	0,00	0,00	0,00	0,00	0,00
9	altre	0,00	0,00	0,00	0,00	0,00
	<b>Totale immobilizzazioni immateriali</b>	<b>0,00</b>	<b>5.650,13</b>	<b>6.593,29</b>	<b>7.415,81</b>	<b>7.138,32</b>
II	<u>Immobilizzazioni materiali (3)</u>	0,00	0,00	0,00	0,00	0,00
1	Beni demaniali	0,00	5.558.060,69	5.452.516,96	5.543.988,27	5.836.221,52
1.1	Terreni	0,00	0,00	0,00	13,65	13,65
1.2	Fabbricati	0,00	7.444,33	7.220,07	57.122,54	135.500,73
1.3	Infrastrutture	0,00	4.461.881,72	4.404.305,80	4.493.604,54	4.752.935,45
1.9	Altri beni demaniali	0,00	1.088.734,64	1.040.991,09	993.247,54	947.771,69
III	2) Altre immobilizzazioni materiali (3)	0,00	7.876.333,20	8.026.960,41	9.365.458,33	9.393.804,73
2.1	Terreni	0,00	1.450.860,44	1.450.860,44	1.557.982,59	1.557.982,59
a	di cui in leasing finanziario	0,00	0,00	0,00	0,00	0,00
2.2	Fabbricati	0,00	6.341.334,42	6.486.431,39	7.662.423,03	7.618.870,27
a	di cui in leasing finanziario	0,00	0,00	0,00	0,00	0,00
2.3	Impianti e macchinari	0,00	42.443,93	50.212,52	49.534,72	78.087,08
a	di cui in leasing finanziario	0,00	0,00	0,00	0,00	0,00
2.4	Attrezzature industriali e commerciali	0,00	15.254,92	16.830,26	27.196,56	46.015,53
2.5	Mezzi di trasporto	0,00	8.676,82	4.338,41	0,00	0,00
2.6	Macchine per ufficio e hardware	0,00	4.147,93	4.763,80	38.544,59	33.560,50
2.7	Mobili e arredi	0,00	13.614,74	13.523,59	29.776,84	59.288,76
2.8	Infrastrutture	0,00	0,00	0,00	0,00	0,00
2.9	Diritti reali di godimento	0,00	0,00	0,00	0,00	0,00
2.99	Altri beni materiali	0,00	0,00	0,00	0,00	0,00
3	Immobilizzazioni in corso ed acconti	0,00	0,00	0,00	9.038,93	145.122,34
	<b>Totale immobilizzazioni materiali</b>	<b>0,00</b>	<b>13.434.393,89</b>	<b>13.479.477,37</b>	<b>14.918.485,53</b>	<b>15.375.148,59</b>
IV	<u>Immobilizzazioni Finanziarie (1)</u>	0,00	0,00	0,00	0,00	0,00
1	Partecipazioni in	0,00	14.614,46	16.099,46	17.584,46	19.069,46

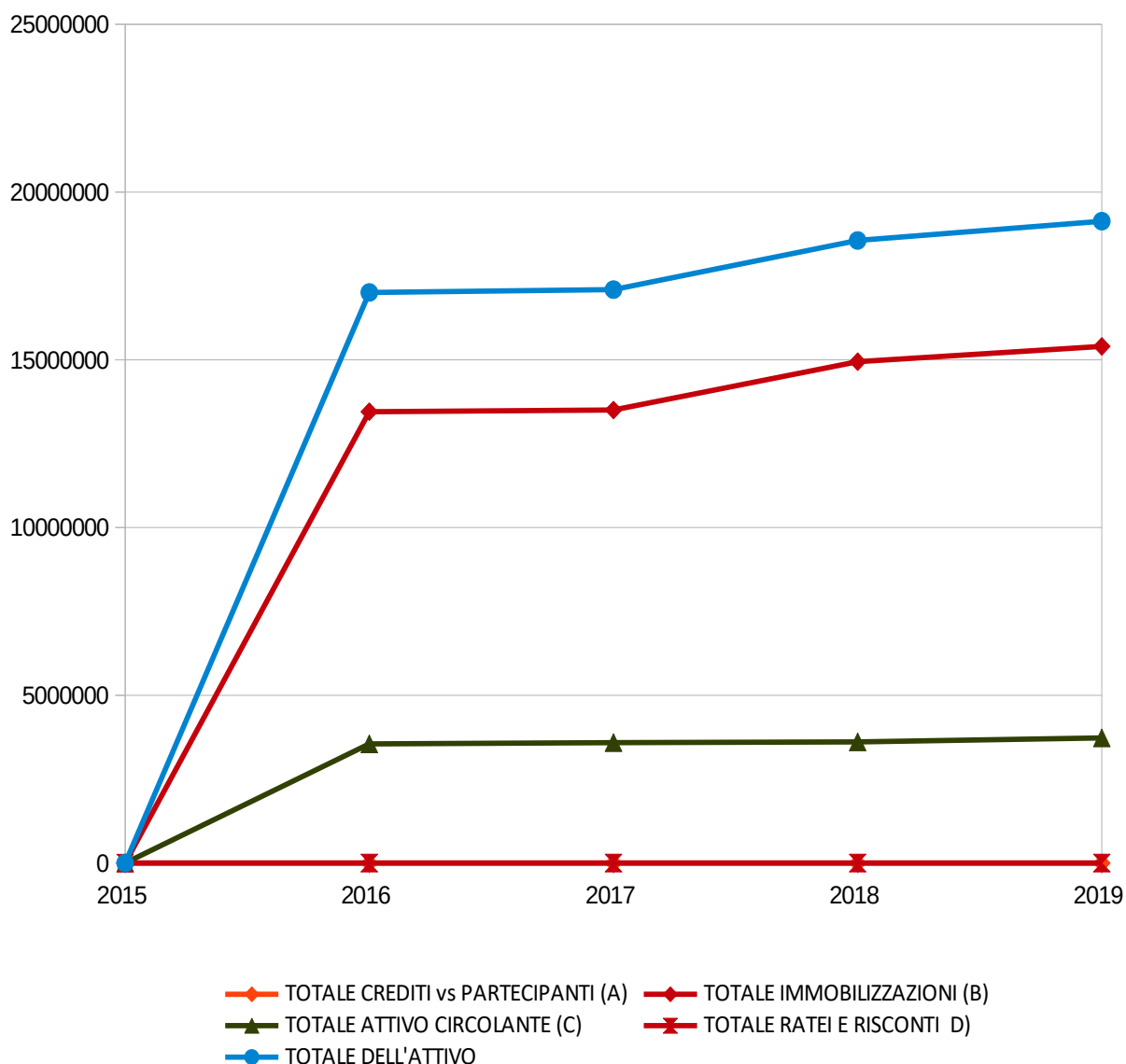


	a	imprese controllate	0,00	0,00	0,00	0,00	0,00
	b	imprese partecipate	0,00	0,00	0,00	0,00	0,00
	c	altri soggetti	0,00	14.614,46	16.099,46	17.584,46	19.069,46
2		Crediti verso	0,00	0,00	0,00	0,00	0,00
	a	altre amministrazioni pubbliche	0,00	0,00	0,00	0,00	0,00
	b	imprese controllate	0,00	0,00	0,00	0,00	0,00
	c	imprese partecipate	0,00	0,00	0,00	0,00	0,00
	d	altri soggetti	0,00	0,00	0,00	0,00	0,00
3		Altri titoli	0,00	0,00	0,00	0,00	0,00
		<b>Totale immobilizzazioni finanziarie</b>	<b>0,00</b>	<b>14.614,46</b>	<b>16.099,46</b>	<b>17.584,46</b>	<b>19.069,46</b>
		<b>TOTALE IMMOBILIZZAZIONI (B)</b>	<b>0,00</b>	<b>13.454.658,48</b>	<b>13.502.170,12</b>	<b>14.943.485,80</b>	<b>15.401.356,37</b>
		<b>C) ATTIVO CIRCOLANTE</b>	<b>0,00</b>	<b>0,00</b>	<b>0,00</b>	<b>0,00</b>	<b>0,00</b>
I		Rimanenze	0,00	0,00	0,00	0,00	0,00
		<b>Totale</b>	<b>0,00</b>	<b>0,00</b>	<b>0,00</b>	<b>0,00</b>	<b>0,00</b>
II		<u>Crediti(2)</u>	0,00	0,00	0,00	0,00	0,00
1		Crediti di natura tributaria	0,00	670.262,32	1.021.107,72	908.163,79	583.893,28
	a	Crediti da tributi destinati al finanziamento della sanità	0,00	0,00	0,00	0,00	0,00
	b	Altri crediti da tributi	0,00	651.264,74	1.015.507,55	908.163,79	583.893,28
	c	Crediti da Fondi perequativi	0,00	18.997,58	5.600,17	0,00	0,00
2		Crediti per trasferimenti e contributi	0,00	131.228,66	94.227,52	402.609,86	1.034.079,86
	a	verso amministrazioni pubbliche	0,00	68.128,66	39.191,12	331.373,86	946.314,64
	b	imprese controllate	0,00	0,00	0,00	0,00	0,00
	c	imprese partecipate	0,00	0,00	0,00	0,00	0,00
	d	verso altri soggetti	0,00	63.100,00	55.036,40	71.236,00	87.765,22
3		Verso clienti ed utenti	0,00	72.520,45	57.951,38	65.712,30	45.690,71
4		Altri Crediti	0,00	50.583,97	55.098,79	68.983,47	146.991,65
	a	verso l'erario	0,00	0,00	0,00	0,00	0,00
	b	per attività svolta per c/terzi	0,00	390,00	0,00	0,00	0,44
	c	altri	0,00	50.193,97	55.098,79	68.983,47	146.991,21
		<b>Totale crediti</b>	<b>0,00</b>	<b>924.595,40</b>	<b>1.228.385,41</b>	<b>1.445.469,42</b>	<b>1.810.655,50</b>
III		<u>ATTIVITA' FINANZIARIE CHE NON COSTITUISCONO IMMOBILIZZI</u>	0,00	0,00	0,00	0,00	0,00
1		partecipazioni	0,00	0,00	0,00	0,00	0,00
2		altri titoli	0,00	0,00	0,00	0,00	0,00
		<b>Totale attività finanziarie che non costituiscono immobilizzi</b>	<b>0,00</b>	<b>0,00</b>	<b>0,00</b>	<b>0,00</b>	<b>0,00</b>
IV		<u>DISPONIBILITA' LIQUIDE</u>	0,00	0,00	0,00	0,00	0,00
1		Conto di tesoreria	0,00	2.627.280,45	2.361.457,89	2.167.325,46	1.919.609,50
	a	Istituto tesoriere	0,00	2.627.280,45	2.361.457,89	2.167.325,46	1.919.609,50
	b	presso Banca d'Italia	0,00	0,00	0,00	0,00	0,00
2		Altri depositi bancari e postali	0,00	0,00	0,00	0,00	0,00
3		Denaro e valori in cassa	0,00	0,00	0,00	0,00	0,00
4		Altri conti presso la tesoreria statale intestati all'ente	0,00	0,00	0,00	0,00	0,00
		<b>Totale disponibilità liquide</b>	<b>0,00</b>	<b>2.627.280,45</b>	<b>2.361.457,89</b>	<b>2.167.325,46</b>	<b>1.919.609,50</b>

		<b>TOTALE ATTIVO CIRCOLANTE (C)</b>	<b>0,00</b>	<b>3.551.875,85</b>	<b>3.589.843,30</b>	<b>3.612.794,88</b>	<b>3.730.265,00</b>
		<b>D) RATEI E RISCONTI</b>	<b>0,00</b>	<b>0,00</b>	<b>0,00</b>	<b>0,00</b>	<b>0,00</b>
1	Ratei attivi		0,00	0,00	0,00	0,00	0,00
2	Risconti attivi		0,00	21,86	21,86	21,86	22,01
		<b>TOTALE RATEI E RISCONTI D)</b>	<b>0,00</b>	<b>21,86</b>	<b>21,86</b>	<b>21,86</b>	<b>22,01</b>
		<b>TOTALE DELL'ATTIVO</b>	<b>0,00</b>	<b>17.006.556,19</b>	<b>17.092.035,28</b>	<b>18.556.302,54</b>	<b>19.131.643,38</b>

Nota: il prospetto prende in considerazione solo gli anni in cui vige l'attuale decreto D.Lgs. 118/11.

### Stato Patrimoniale Attivo



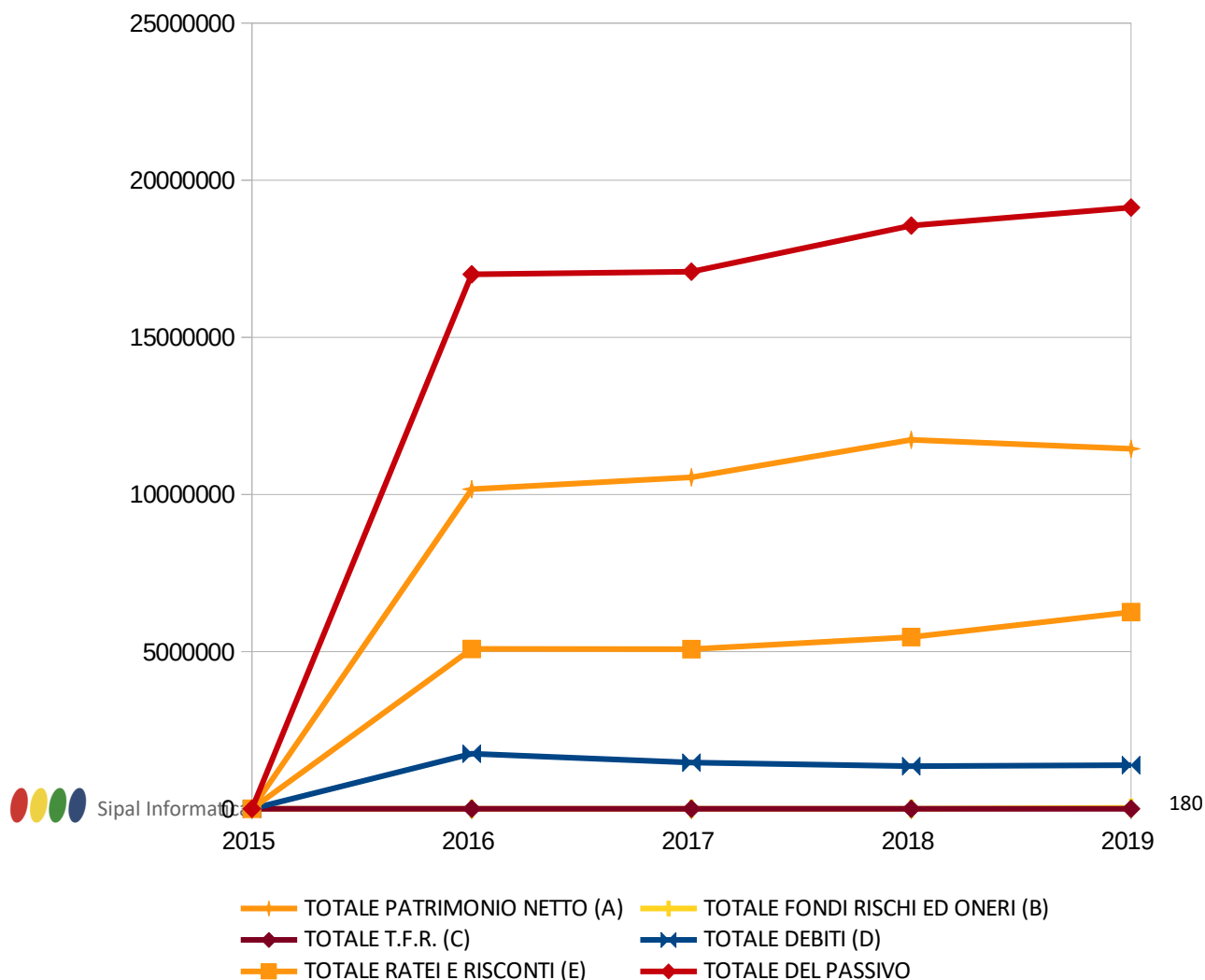
**3 - STATO PATRIMONIALE PASSIVO PLURIENNALE**

Voce di Stampa		2015	2016	2017	2018	2019
	<b>A) PATRIMONIO NETTO</b>	<b>0,00</b>	<b>0,00</b>	<b>0,00</b>	<b>0,00</b>	<b>0,00</b>
I	Fondo di dotazione	0,00	3.931.764,81	-2.937.352,49	-3.019.088,27	-2.377.964,92
II	Riserve	0,00	5.953.997,13	13.129.828,90	13.742.637,99	14.145.770,37
	<i>a</i> da risultato economico di esercizi precedenti	0,00	2.188.532,70	0,00	0,00	0,00
	<i>b</i> da capitale	0,00	763.052,90	0,00	0,00	0,00
	<i>c</i> da permessi di costruire	0,00	3.002.411,53	0,00	0,00	28.367,02
	<i>d</i> riserve indisponibili per beni demaniali e patrimoniali indisponibili e per i beni culturali	0,00	0,00	13.129.828,90	13.742.637,99	14.117.403,35
	<i>e</i> Altre riserve indisponibili	0,00	0,00	0,00	0,00	0,00
III	Risultato economico dell'esercizio	0,00	282.939,62	353.315,21	1.015.888,71	-310.946,37
	<b>TOTALE PATRIMONIO NETTO (A)</b>	<b>0,00</b>	<b>10.168.701,56</b>	<b>10.545.791,62</b>	<b>11.739.438,43</b>	<b>11.456.859,08</b>
	<b>B) FONDI PER RISCHI ED ONERI</b>	<b>0,00</b>	<b>0,00</b>	<b>0,00</b>	<b>0,00</b>	<b>0,00</b>
1	per trattamento di quiescenza	0,00	0,00	0,00	0,00	0,00
2	per imposte	0,00	0,00	0,00	0,00	0,00
3	altri	0,00	0,00	0,00	0,00	31.282,38
	<b>TOTALE FONDI RISCHI ED ONERI (B)</b>	<b>0,00</b>	<b>0,00</b>	<b>0,00</b>	<b>0,00</b>	<b>31.282,38</b>
	C) TRATTAMENTO DI FINE RAPPORTO	0,00	0,00	0,00	0,00	0,00
	<b>TOTALE T.F.R. (C)</b>	<b>0,00</b>	<b>0,00</b>	<b>0,00</b>	<b>0,00</b>	<b>0,00</b>
	<b>D) DEBITI (1)</b>	<b>0,00</b>	<b>0,00</b>	<b>0,00</b>	<b>0,00</b>	<b>0,00</b>
1	Debiti da finanziamento	0,00	953.603,35	740.059,79	563.108,42	419.001,32
	<i>a</i> prestiti obbligazionari	0,00	0,00	0,00	0,00	0,00
	<i>b</i> v/ altre amministrazioni pubbliche	0,00	0,00	0,00	0,00	0,00
	<i>c</i> verso banche e tesoriere	0,00	0,00	0,00	0,00	0,00
	<i>d</i> verso altri finanziatori	0,00	953.603,35	740.059,79	563.108,42	419.001,32
2	Debiti verso fornitori	0,00	587.817,95	541.246,85	598.179,23	599.209,94
3	Acconti	0,00	0,00	0,00	0,00	0,00
4	Debiti per trasferimenti e contributi	0,00	30.059,44	31.832,93	37.097,12	63.221,18
	<i>a</i> enti finanziati dal servizio sanitario nazionale	0,00	0,00	0,00	0,00	0,00
	<i>b</i> altre amministrazioni pubbliche	0,00	7.597,30	4.151,13	2.769,71	5.999,36
	<i>c</i> imprese controllate	0,00	0,00	0,00	0,00	0,00
	<i>d</i> imprese partecipate	0,00	0,00	0,00	0,00	188,23
	<i>e</i> altri soggetti	0,00	22.462,14	27.681,80	34.327,41	57.033,59
5	altri debiti	0,00	181.212,65	155.305,52	155.286,02	303.812,55
	<i>a</i> tributari	0,00	55.743,16	41.330,80	45.625,14	84.764,53
	<i>b</i> verso istituti di previdenza e sicurezza sociale	0,00	4.657,18	1.531,19	2.926,42	16.505,44
	<i>c</i> per attività svolta per c/terzi (2)	0,00	0,00	0,00	0,00	0,00
	<i>d</i> altri	0,00	120.812,31	112.443,53	106.734,46	202.542,58
	<b>TOTALE DEBITI (D)</b>	<b>0,00</b>	<b>1.752.693,39</b>	<b>1.468.445,09</b>	<b>1.353.670,79</b>	<b>1.385.244,99</b>

	<b>E) RATEI E RISCONTI E CONTRIBUTI AGLI INVESTIMENTI</b>	<b>0,00</b>	<b>0,00</b>	<b>0,00</b>	<b>0,00</b>	<b>0,00</b>
I	Ratei passivi	0,00	66.537,67	15.359,57	56.269,65	0,00
II	Risconti passivi	0,00	5.018.623,57	5.062.439,00	5.406.923,67	6.258.256,93
1	Contributi agli investimenti	0,00	4.281.248,37	4.330.386,49	4.589.814,91	5.420.004,48
a	da amministrazioni pubbliche	0,00	2.296.004,33	2.244.180,64	2.485.997,44	3.213.304,87
b	da altri soggetti	0,00	1.985.244,04	2.086.205,85	2.103.817,47	2.206.699,61
2	Concessioni pluriennali	0,00	735.089,02	729.824,53	814.845,77	837.921,77
3	Altri risconti passivi	0,00	2.286,18	2.227,98	2.262,99	330,68
	<b>TOTALE RATEI E RISCONTI (E)</b>	<b>0,00</b>	<b>5.085.161,24</b>	<b>5.077.798,57</b>	<b>5.463.193,32</b>	<b>6.258.256,93</b>
	<b>TOTALE DEL PASSIVO</b>	<b>0,00</b>	<b>17.006.556,19</b>	<b>17.092.035,28</b>	<b>18.556.302,54</b>	<b>19.131.643,38</b>
	<b>CONTI D'ORDINE</b>	<b>0,00</b>	<b>0,00</b>	<b>0,00</b>	<b>0,00</b>	<b>0,00</b>
	1) Impegni su esercizi futuri	0,00	0,00	345.944,07	2.891.101,42	2.257.770,78
	2) beni di terzi in uso	0,00	0,00	0,00	0,00	0,00
	3) beni dati in uso a terzi	0,00	0,00	0,00	0,00	0,00
	4) garanzie prestate a amministrazioni pubbliche	0,00	0,00	0,00	0,00	0,00
	5) garanzie prestate a imprese controllate	0,00	0,00	0,00	0,00	0,00
	6) garanzie prestate a imprese partecipate	0,00	0,00	0,00	0,00	0,00
	10) garanzie prestate a altre imprese	0,00	0,00	0,00	0,00	0,00
	<b>TOTALE CONTI D'ORDINE</b>	<b>0,00</b>	<b>0,00</b>	<b>345.944,07</b>	<b>2.891.101,42</b>	<b>2.257.770,78</b>

Nota: il prospetto prende in considerazione solo gli anni in cui vige l'attuale decreto D.Lgs. 118/11.

### Stato Patrimoniale Passivo



## 4 - APPROFONDIMENTI

### 4.1 QUADRATURA SINTETICA FINALE DEI CREDITI CON I RESIDUI ATTIVI

Si sintetizza di seguito la quadratura sui saldi finali, detraendo le voci per cui non è prevista una corrispondenza dai residui attivi e dal saldo dei crediti presenti nello Stato Patrimoniale.

In particolare verranno sottratti, ove esistenti, i seguenti crediti che non trovano corrispondenza tra i residui:

- IVA a credito, comprensiva della posta in sospensione
- Crediti stralciati dal Conto di Bilancio

Parimenti verranno sottratti, ove esistenti, i seguenti residui che non generano credito:

- Prelievi dai conti di tesoreria e dai depositi bancari
- Emissione di titoli obbligazionari
- Destinazione/reintegro di incassi vincolati

<b>CREDITI</b>			
<i>Conto</i>	<i>Descrizione</i>	<i>Segno</i>	<i>Importo</i>
10302	Crediti	+	1.947.785,77
10302010103002	IVA a credito	-	1.078,44
10302010103004	IVA acquisti in sospensione/differita	-	565,21
	<b>Totale crediti</b>	<b>=</b>	<b>1.946.142,12</b>

<b>RESIDUI ATTIVI</b>			
<i>Piano Finanziario</i>	<i>Descrizione</i>	<i>Segno</i>	<i>Importo</i>
	Totale residui attivi riportati	+	1.946.142,12
	<b>Totale residui attivi</b>	<b>=</b>	<b>1.946.142,12</b>

	<b>SQUADRATURA</b>	<b>0,00</b>
--	--------------------	-------------

## 4.2 QUADRATURA SINTETICA FINALE DEI DEBITI CON I RESIDUI PASSIVI

Si sintetizza di seguito la quadratura sui saldi finali, detraendo le voci per cui non è prevista una corrispondenza dai residui passivi e dal saldo dei debiti presenti nello Stato Patrimoniale.

In particolare verranno sottratti, ove esistenti, i seguenti debiti che non trovano corrispondenza tra i residui:

- Mutui e altri finanziamenti
- IVA a debito, comprensiva della posta in sospensione
- Trattamento accessorio al personale finanziato da fpv 2020

Parimenti verranno sottratti, ove esistenti, i seguenti residui che non generano debito:

- Versamenti ai conti di tesoreria e ai depositi bancari
- Rimborso di mutui e altri finanziamenti
- Destinazione/utilizzo di incassi vincolati
- Impegnato non liquidato a fronte del Macroaggregato "202 - Investimenti fissi lordi e acquisto di terreni"

<b>DEBITI</b>			
<i>Conto</i>	<i>Descrizione</i>	<i>Segno</i>	<i>Importo</i>
204	Debiti	+	1.385.244,99
20401040304001	Finanziamenti a medio / lungo termine da Cassa Depositi e Prestiti Gestione CDP SpA	-	181.820,29
20401040305001	Finanziamenti a medio / lungo termine da Cassa Depositi e Prestiti - Gestione Tesoro	-	237.181,03
20407010401 20406010101 20405010101	Trattamento accessorio al personale fpv a 2020- oneri prev.li e IRAP	-	71.712,09
	<b>Totale debiti</b>	<b>=</b>	<b>894.531,58</b>

<b>RESIDUI PASSIVI</b>			
<i>Piano Finanziario</i>	<i>Descrizione</i>	<i>Segno</i>	<i>Importo</i>
	Totale residui passivi riportati	+	1.405.142,29
U.2.02.00.00.000	Impegnato non liquidato a fronte del Macroaggregato 202	-	510.610,71
	<b>Totale residui passivi</b>	<b>=</b>	<b>894.531,58</b>

### 4.3 ELENCO DEGLI ORGANISMI, ENTI STRUMENTALI E SOCIETÀ CONTROLLATE E PARTECIPATE

Come previsto dall'art. 3 commi 27, 28 e 29 della legge n. 244 del 27.12.2010, l'Ente ha approvato una delibera con cui ha provveduto ad definire le società partecipate, controllate e gli Enti strumentali facenti capo al gruppo Amministrazione Pubblica. Di seguito se ne riportano gli estremi identificativi e precisamente gli elenchi approvati

#### Elenco allegato A)

<b>ELENCO DEGLI ENTI COMPONENTI IL GRUPPO AMMINISTRAZIONE PUBBLICA DEL COMUNE DI VERZUOLO</b>		
<b>Tipologia soggetto</b>	<b>Denominazione</b>	<b>Missione bilancio</b>
<b>Organismi strumentali</b>	<b>Nessuno</b>	
<b>Enti strumentali controllati</b>	<b>Nessuno</b>	
<b>Ente strumentale partecipato</b>	Consorzio strada Vicinale Via Bassa di Santa Cristina	Trasporto e diritto alla mobilità
	Consorzio Strada Vicinale Via del Boschiatto	Id.c.s.
	Consorzio Strada Vicinale Via Comba Ceresa	Id.c.s.
	Consorzio Strada Vicinale Via Comba Rio Torto	Id.c.s.
	Consorzio Strada vicinale Via Meango Sottano	Id.c.s.
	Consorzio Strada Vicinale Via del	Id.c.s.

	Pilone	
	Consorzio Strada Vicinale Via dei Roasio e Pian dei Gaj	Id.c.s.
	Consorzio Strada Vicinale Via San Rocco	Id.c.s.
	Consorzio Strada Vicinale Via dei Tranchero	Id.c.s.
	Consorzio Strada Vicinale Via San Bernardo	Id.c.s.
	Consorzio Strada Vicinale di Via Vecchia di Santa Cristina	Id.c.s.
	Consorzio Strada Vicinale Via Chiamina	Id.c.s.
	Consorzio Strada Vicinale S.Anna(Via Ghibaudò)	Id.c.s.
	Consorzio Strada Vicinale di Via Mattona	Id.c.s.
	Consorzio Strada Vicinale Via Sottana	Id.c.s.
	Consorzio Vicinale Rio Torto in Villanovetta	Id.c.s.
	Consorzio Strada vicinale Via Vigne	Id.c.s.
	Asilo Infantile Alberto Keller	Istruzione e diritto allo studio
	Consorzio Istituto Storico della	Tutela e valorizzazione dei beni e delle attività culturali



	Resistenza	
	Consorzio Servizi Ecologia Ambiente	Sviluppo sostenibile e tutela del territorio e dell'ambiente
	Associazione Ambito Cuneese Ambiente – A.A.C.	Id.c.s.
	Consorzio Monviso Solidale	Diritti sociali, politiche sociali e famiglia
	Consorzio Bacino Imbrifero del Po	Trasporti e diritto alla mobilità (per destinazione entrate)
<b>Società controllate (controllo congiunto con altre Amministrazioni pubbliche) (Corte dei Conti del Piemonte delib. N. 42/2018/SRCPIE/PAR)</b>	A.F.P. soc. Cons. a .r.l.	Istruzione e diritto allo studio
	AZ. TURISTICA LOCALE DEL CUNEESE VALLI ALPINE CI TTA' D'ARTE Soc. cons. a r.l.	Turismo
	GAL TRADIZIONE DELLE TERRE OCCITANE Soc. cons. a .r.l.	Sviluppo economico e competitività
<b>Società partecipate</b>	ALPI Acque s.p.a.	Sviluppo sostenibile e tutela del territorio ambiente

**Elenco allegato B)**

**ELENCO DEGLI ENTI COMPONENTI IL GRUPPO AMMINISTRAZIONE  
PUBBLICA DEL COMUNE DI VERZUOLO OGGETTO DI  
CONSOLIDAMENTO NEL BILANCIO CONSOLIDATO ANNO 2019**

<b>Ente/Società</b>	<b>Metodo consolidamento</b>
ALPI Acque s.p.a.	Metodo proporzionale
A.F.P. soc. Cons. a .r.l.	Metodo proporzionale
AZ. TURISTICA LOCALE DEL CUNEESE VALLI ALPINE CI TTA' D'ARTE	Metodo proporzionale
Soc. cons. a r.l.	
Consorzio Servizi Ecologia Ambiente	Metodo proporzionale
Consorzio Monviso Solidale	Metodo proporzionale
GAL Tradizione delle Terre occitane soc. cons. a.r.l.	Metodo proporzionale

Si segnala inoltre che è stato effettuato con esito positivo il riscontro dei crediti e dei debiti con i propri Enti e società. I prospetti di conciliazione sono stati sottoscritti dal revisore dei conti, dai rispettivi collegi sindacali e dal responsabile dei servizi finanziari e sono stati depositati agli atti dell'Ufficio Bilancio.

#### 4.4 VARIAZIONI ANNUALI AL PATRIMONIO NETTO

Come previsto dal principio applicato della contabilità economico-patrimoniale allegato al D.Lgs. 118/11, oltre alla naturale applicazione del risultato d'esercizio, ogni anno la quota dei permessi di costruire che – nei termini stabiliti dalla legge – non è destinata al finanziamento delle spese correnti, costituisce incremento delle riserve.

Conto	Descrizione	Variazioni in aumento	Variazioni in diminuzione	Saldo
20101010101001	Capitale sociale	1.015.888,71	374.765,36	641.123,35
20102010301001	Avanzi (disavanzo) portati a nuovo	0,00	1.015.888,71	-1.015.888,71
20102030101001	Riserve da permessi di costruire	28.367,02	0,00	28.367,02
20102040201001	Riserve indisponibili per beni demaniali e patrimoniali indisponibili e per i beni culturali	374.765,36	0,00	374.765,36
	<b>TOTALE VARIAZIONI AL PATRIMONIO NETTO</b>	<b>1.419.021,09</b>	<b>1.390.654,07</b>	<b>28.367,02</b>

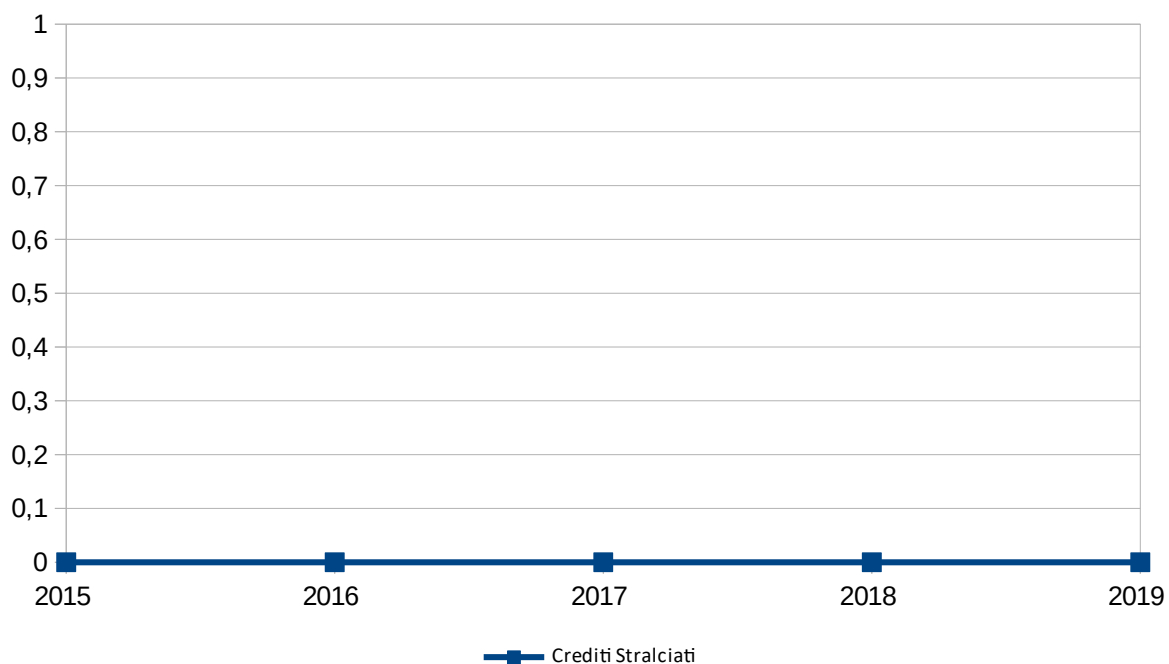
### 4.5 CREDITI STRALCIATI

Al fine di rendere possibile seguire l'evoluzione delle attività di esazione affidate a terzi e di procedere alla loro definitiva cancellazione una volta che sia stata dimostrata l'oggettiva impossibilità della loro realizzazione parziale o totale, i crediti riconosciuti di dubbia o difficile esazione, stralciati dalle scritture finanziarie, sono stati identificati nell'elenco allegato e sono analizzati monitorandone il loro ammontare complessivo nel quinquennio.

Anno stralcio	Descrizione	Piano Finanziario	Importo
<i>Totale crediti stralciati dal Conto del Bilancio</i>			<i>0,00</i>

	2015	2016	2017	2018	2019
Crediti Stralciati	0,00	0,00	0,00	0,00	0,00

Nota: il prospetto prende in considerazione solo gli anni in cui vige l'attuale decreto D.Lgs. 118/11.

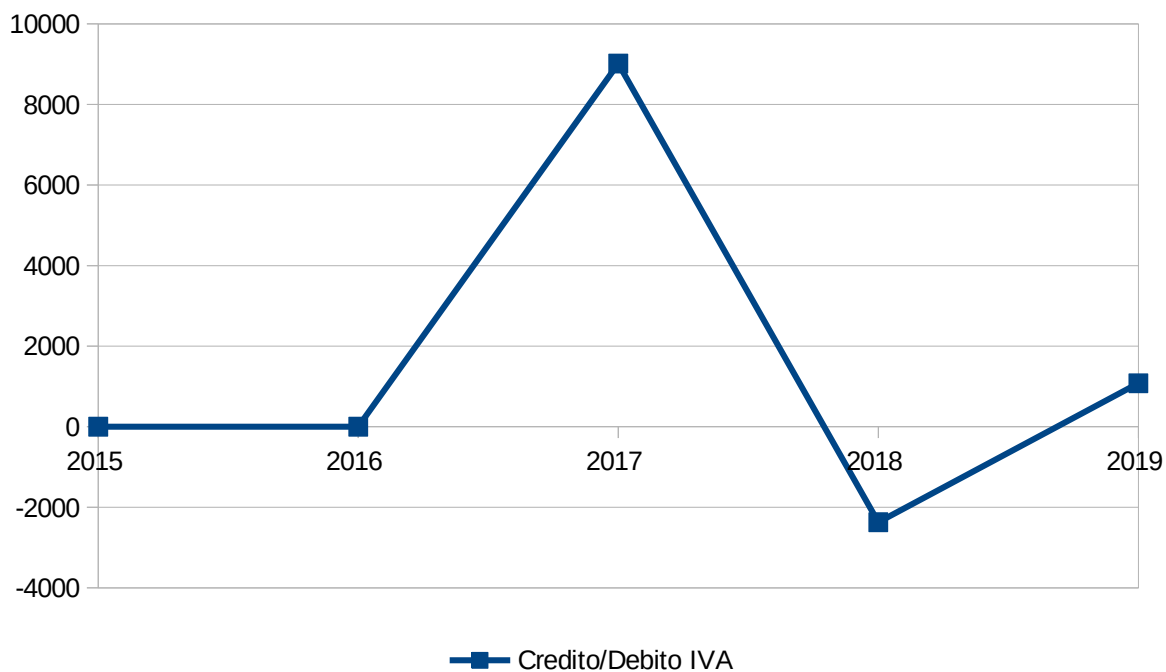


### 4.6 ANALISI DEL CREDITO E DEBITO IVA ANNUO

	<i>CREDITO</i>	<i>DEBITO</i>
<i>Saldo anno precedente</i>	0,00	2.369,25
<i>IVA registrata nell'anno</i>	1.078,44	-1.563,39
<i>Versamenti IVA dell'anno</i>	0,00	-15.033,83
<i>IVA da fatture passive in regime di Split Payment commerciale</i>		13.929,76
<i>IVA da fatture passive in regime di Reverse Charge</i>		298,21
<i>Saldo annuale</i>	<b>1.078,44</b>	<b>-2.369,25</b>
<i>Saldo finale</i>	<b>1.078,44</b>	<b>0,00</b>

### 4.7 ANDAMENTO PLURIENNALE DEL CREDITO/DEBITO IVA

	<i>2015</i>	<i>2016</i>	<i>2017</i>	<i>2018</i>	<i>2019</i>
Credito/Debito IVA	0,00	0,00	9.016,54	-2.369,25	1.078,44



## 4.8 GARANZIE PRESTATE DALL'ENTE A TERZI

Anno	Conto	Descrizione	Variazioni in aumento	Variazioni in diminuzione	Saldo
		<b>TOTALE GARANZIE PRESTATE DALL'ENTE A TERZI</b>	<b>0,00</b>	<b>0,00</b>	<b>0,00</b>

## 4.9 PROVENTI E ONERI STRAORDINARI

In conformità al Principio Contabile n. 3 dell'Organismo Italiano di Contabilità, si riporta di seguito la composizione della gestione straordinaria:

Conto	Descrizione	Variazioni in aumento	Variazioni in diminuzione	Saldo
<b>PROVENTI STRAORDINARI</b>				
40502020101001	Insussistenze del passivo	10.046,28	0,00	10.046,28
40502039999001	Altre sopravvenienze attive	47.993,26	0,00	47.993,26
40502040108001	Plusvalenza da alienazione di Fabbricati ad uso abitativo	12.619,22	0,00	12.619,22
40502090201001	Permessi di costruire	68.999,02	28.367,02	40.632,00
	<b>TOTALE PROVENTI STRAORDINARI</b>	<b>139.657,78</b>	<b>28.367,02</b>	<b>111.290,76</b>
<b>ONERI STRAORDINARI</b>				
40501020101001	Insussistenze dell'attivo	101.960,27	0,00	101.960,27
	<b>TOTALE ONERI STRAORDINARI</b>	<b>101.960,27</b>	<b>0,00</b>	<b>101.960,27</b>



## 4.10 ANALISI DEL PATRIMONIO IMMOBILIARE

Descrizione	Valore Attuale	Fondo Ammortamento	Residuo da Ammortizzare
<b>IMMOBILIZZAZIONI IMMATERIALI</b>			
10201030501001 Sviluppo software e manutenzione evolutiva	70.651,50	63.513,18	7.138,32
10201990101001 Altre immobilizzazioni immateriali n.a.c.	140.348,42	140.348,42	0,00
<b>TOTALE IMMOBILIZZAZIONI IMMATERIALI</b>	<b>210.999,92</b>	<b>203.861,60</b>	<b>7.138,32</b>
<b>IMMOBILIZZAZIONI MATERIALI</b>			
10202010301001 Terreni demaniali	13,65	0,00	13,65
10202020601001 Macchine per ufficio	20.470,17	20.395,66	74,51
10202020903001 Fabbricati ad uso scolastico	3.758.622,05	1.289.994,29	2.468.627,76
10202020916001 Impianti sportivi	1.792.801,92	693.658,59	1.099.143,33
10202020999999 Beni immobili n.a.c.	20.611,58	10.736,56	9.875,02
10202010101001 Infrastrutture demaniali	6.962.055,06	2.209.119,61	4.752.935,45
10202020703001 Periferiche	52.641,98	48.771,66	3.870,32
10202020799999 Hardware n.a.c.	427,00	153,84	273,16
10202021399999 Altri terreni n.a.c.	1.262.926,29	0,00	1.262.926,29
10202020702001 Postazioni di lavoro	32.480,53	17.224,18	15.256,35
10202021299999 Altri beni materiali diversi	1.153,25	1.153,25	0,00
10202040201001 Immobilizzazioni materiali in costruzione	145.122,34	0,00	145.122,34
10202020301001 Mobili e arredi per ufficio	115.372,03	113.131,93	2.240,10
10202020919001 Fabbricati ad uso strumentale	548.181,64	212.629,92	335.551,72
10202021002001 Fabbricati ad uso commerciale di valore culturale, storico ed artistico	1.522.193,20	0,00	1.522.193,20
10202010201001 Altri beni immobili demaniali	139.008,48	3.507,75	135.500,73
10202020502001 Attrezzature sanitarie	26.075,73	21.271,82	4.803,91
10202020902001 Fabbricati ad uso commerciale	2.112.965,60	728.502,01	1.384.463,59
10202019901001 Altri beni demaniali	1.593.820,15	646.048,46	947.771,69
10202020499001 Impianti	165.031,78	86.944,70	78.087,08
10202020599999 Attrezzature n.a.c.	532.192,54	490.980,92	41.211,62
10202020199999 Mezzi di trasporto ad uso civile, di sicurezza e ordine pubblico n.a.c.	70.596,96	70.596,96	0,00
10202020399001 Mobili e arredi n.a.c.	447.137,67	390.089,01	57.048,66
10202020701001 Server	19.816,09	5.729,93	14.086,16
10202020704001 Apparati di telecomunicazione	2.356,97	2.356,97	0,00
10202020901001 Fabbricati ad uso abitativo	1.010.563,72	211.548,07	799.015,65
10202021301001 Terreni agricoli	295.056,30	0,00	295.056,30
<b>TOTALE IMMOBILIZZAZIONI MATERIALI</b>	<b>22.649.694,68</b>	<b>7.274.546,09</b>	<b>15.375.148,59</b>
<b>IMMOBILIZZAZIONI FINANZIARIE</b>			
10203010601001 Partecipazioni in altre imprese incluse nelle Amministrazioni locali	5.942,00	0,00	5.942,00
10203010901001 Partecipazioni in altre imprese non incluse in Amministrazioni pubbliche	13.127,46	0,00	13.127,46
<b>TOTALE IMMOBILIZZAZIONI FINANZIARIE</b>	<b>19.069,46</b>	<b>0,00</b>	<b>19.069,46</b>

<b>TOTALE PATRIMONIO IMMOBILIARE</b>	<b>22.879.764,06</b>	<b>7.478.407,69</b>	<b>15.401.356,37</b>
--------------------------------------	----------------------	---------------------	----------------------

## **CONCLUSIONE**

Tenuto conto di tutto quanto esposto, rilevato e proposto si attesta la corrispondenza del Rendiconto alle Risultanze della Gestione e si esprime parere favorevole per l'approvazione del Rendiconto dell'Esercizio Finanziario 2019.

u.r.v.t.